

MATERIK  
MATERIK VETRO  
GRAFITE  
GRAFITE PROFILO  
GRAFITE SELESTA  
GRAFITE GLASS  
TRAME  
TRAME PROFILO

4

---

EFFETTO LEGNO






## EFFETTO LEGNO Collezioni / Collections

MATERIK	10
MATERIK VETRO	35
GRAFITE	62
GRAFITE PROFILO	100
GRAFITE SELESTA	126
GRAFITE GLASS	130
TRAME	164
TRAME PROFILO	192
<hr/>	
SEZIONE TECNICA / TECHNICAL DETAILS	202
MANIGLIE / HANDLES	220
ACCESSORI / ACCESSORIES	234
CERTIFICAZIONI / CERTIFICATIONS	246

EFFETTO LEGNO

Collana Cataloghi 2021 - Effetto Legno



**Questione di DNA**  
It's in our DNA

1

## Le Originali Bertolotto®

- |  |                                  |                   |
|--|----------------------------------|-------------------|
| 1 <b>Aurea</b> , Aurea Slim,<br>Aurea Bold | 4 <b>Geometrica</b>              | 9 <b>Corten</b>   |
| 2 <b>Costellazioni</b> , Glass Bianco      | 5 <b>Natura</b> , Glass Bianco   | 10 <b>Reflex</b>  |
| 3 <b>Arnaudo</b> , Glass Bianco,<br>Mag    | 6 <b>MetroMap</b> , Glass Bianco | 11 <b>Chapeau</b> |
|  | 7 <b>Britto Loves Bertolotto</b> |                   |
|  | 8 <b>Casa Zen</b>                |                   |

2

## Laccate a Mano

- |   |                                |
|---|--------------------------------|
| 1 <b>PantoNext</b>  | 5 <b>Laccate Baltimora New</b> |
| 2 <b>PantoQuadra</b>  | 6 <b>Laccate Baltimora</b>     |
| 3 <b>PantoClassica</b>                                      | 7 <b>Laccate Gold</b>          |
| 4 <b>Laccate Fashion</b> : CL, Pantoincise,<br>Glass Bianco | 8 <b>Vetri Alaska</b>          |

3

## Essenza Legno

- |   |   |
|---|---|
| 1 <b>Legno Fashion</b> : CL, Doga, Doga Hori<br>N2, N4, S3, S5, (poro aperto) | 3 <b>Legno Baltimora New</b>            |
| 2 <b>Legno Baltimora</b>  | 4 <b>Massello Rodi</b> : Antikè, Electa |
|   | 5 <b>Intalya</b>                        |

4

## Effetto Legno

- 1 **Materik**, Materik Vetro
- 2 **Grafite**, Grafite Profilo, Grafite Glass
- 3 **Trame**, Trame Profilo

5

## Sistemi Filomuro

- |  |   |
|--|---|
| 1 <b>Minima</b> , Scorrevole, Doublé,<br>Bidirezionale | 5 <b>Surface Metalli</b> (finitura per Minima,<br>Plus, Media, Massima) |
| 2 <b>Minima Plus</b> Battente                          | 6 <b>Nicchie e Botole</b>   |
| 3 <b>Media</b> Battente                                | 7 <b>Armadi</b>   |
| 4 <b>Massima</b> Battente                              |   |

6

## Sistemi di Design

- 1 **Porte**
- 2 **Sistemi Scorrevoli**
- 3 **Cabine Armadio**
- 4 **Armadi**
- 5 **Pareti Divisorie**

7

## Hotel & Accoglienza

- 1 **Tagliafuoco**
- 2 **Arredi**

8

## Porte di Sicurezza

- 1 **Porte Blindate**
- 2 **Panic Room**

9

## Porte Tecniche

- 1 **Porte Laminato HPL**
- 2 **Porte Enti Pubblici**
- 3 **Porte PVC**
- 4 **Tagliafuoco Metallico**



<b>ALBERI SALVATI</b> <b>AREA VERDE</b> <b>RECUPERO CO<sub>2</sub></b> <b>LEGNAME</b>	<b>8.470</b> <b>31,40 ETTARI</b> <b>507,27 t</b> <b>11.550 M<sup>3</sup></b>
--	---

*"Credo che avere la terra e non rovinarla sia la più bella forma d'arte che si possa desiderare."  
 "I think having land and not ruining it is the most beautiful art that anybody could ever want."*

ANDY WARHOL

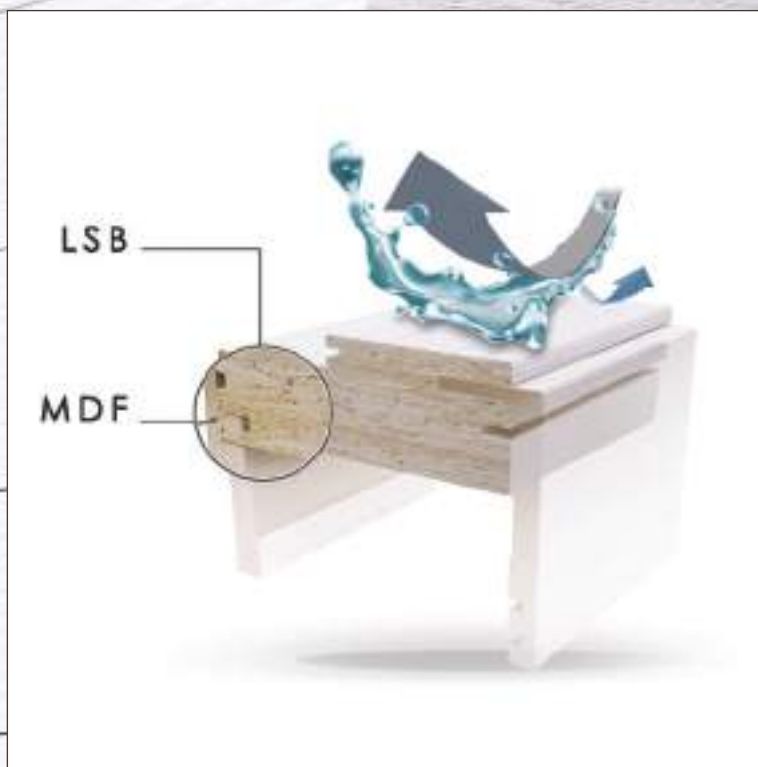


Bertolotto Green si pone come obiettivo quello di minimizzare l'impatto ambientale, nella consapevolezza che se non si preserva la nostra amata terra non preserveremo noi stessi. Seguendo questa filosofia, l'azienda ha voluto ottenere per i suoi materiali i certificati FSC® - Carb Epa - VOC. I processi produttivi sono autoalimentanti con energia elettrica e termica, attraverso innovativi impianti fotovoltaici e una centrale a biomassa. Nell'arco di un anno, mediamente Bertolotto salva 8.470 alberi che corrispondono ad un' area di 31,40 ettari di terreno - e recupera 507,27 tonnellate di CO<sub>2</sub>. Da questo impegno derivano prodotti da noi utilizzati per produrre le nostre porte - MDF, LSB, Listellare, Legname per un totale di circa 11.550 metri cubi di materia prima. Numeri così significativi esprimono concretamente la nostra filosofia green. Lavorare in modo responsabile è un impegno costante e imprescindibile per noi, la qualità del prodotto finito è fatta anche di rispetto e tutela dell'ambiente e ci piace pensare che contribuiamo a mantenere verde la terra e pulite acqua e aria. Ci piace anche pensare che in ognuna delle nostre porte sia custodito un pezzetto del mondo di cui ci prendiamo cura, e che questo piccolo pezzo di mondo si sia trasformato in un oggetto di design che ci accoglie e ci protegge ogni giorno nell'ambiente più caro a ciascuno: la casa. Così, nella nostra quotidianità un pezzo di albero diventa parte della storia delle nostre vite, mentre una nuova pianta cresce per far parte della vita di tutti e di domani. / Mindful that if we don't work to save our planet we cannot save ourselves, Bertolotto Green aims to minimize its environmental impact. This philosophy has led the company to obtain FSC® - Carb Epa - VOC certification for its materials. Moreover our manufacturing processes are powered by electrical and thermal energy produced by our own photovoltaic system and a biomass thermal power plant. Mindful that if we don't work to save our planet we cannot save ourselves, Bertolotto Green aims to minimize its environmental impact. This philosophy has led the company to obtain FSC® - Carb Epa - VOC certification for its materials. Moreover, our manufacturing processes are powered by electrical and thermal energy produced by our own photovoltaic system and biomass thermal power plant. On average, over a one year period, Bertolotto saves 8.470 trees, which corresponds to an area of 31.40 hectares of terrain, and recovers 507.27 tonnes of CO<sub>2</sub>. The products we use to make our doors are the result of this commitment - MDF, LSB, slats and timber for a total of about 11,550 cubic meters of raw material. Such significant numbers are a true expression of our green philosophy. Working in a responsible way is both an essential and constant commitment for us. Respecting and safeguarding the environment contributes to the quality of the finished product and we like to think that we play our part in keeping the earth green and the air and water clean. We also like to think that a part of the world we are caring for can be found in each of our doors, and that this little part is transformed into a design object that welcomes us and protects us in the place we most care about: our home. So part of a tree, transformed into an everyday object, becomes part of the story of our lives, while a new plant grows to become part of everyone's lives and of the future.



Il sigillo Bertolotto è il nostro marchio che garantisce l'autenticità di un prodotto Made in Italy da filiera certificata di elevata qualità, supportato da 96 brevetti internazionali depositati, oltre a centinaia di certificati di prodotto. / The Bertolotto seal is our Trademark, it guarantees the authenticity of a Made in Italy product, ensuring high quality manufacturing processes, supported by 96 international deposited patents and hundreds of product certifications.





Compliant

## PORTE GARANTITE / TOTALMENTE IDROREPELLENTI

Le collezioni Materik, Grafite e Trame di “Effetto Legno” sono totalmente idrorepellenti, sia l’anta, sia il telaio e il coprifilo. Un plus importante per la qualità superiore del prodotto Bertolotto Porte. Le strutture con massello perimetrale tamburato e le ante battenti, bordate sui quattro lati con bordi aderenti in ABS, sono incollate con colle poliuretatiche. I pannelli bifacciali sono in MDF idrofugo certificato, i telai sono realizzati in LSB di legno vergine FSC idrofugo certificato. Coprifili in MDF idrofugo certificato.

GUARANTEED DOORS / COMPLETELY WATER-REPELLENT - All the doors frames and trims in the “Effetto Legno” collections Materik, Grafite and Trame are completely water-repellent. An important asset to the high quality of Bertolotto Porte products. The structure and door leaf, made with a solid wood perimeter and honeycomb core are coated with ABS layers on all four sides and bonded with polyurethane adhesives. The double-sided panels are made of water-repellent certified MDF, the frames are made of FSC-certified, water-repellent virgin wood LSB. Water-repellent certified MDF trim.

## CHI SIAMO

### ABOUT US

Bertolotto Porte è un'azienda tutta italiana fondata nel 1987, oggi tra i leader mondiali nella progettazione e produzione di porte e sistemi per interni e porte blindate.

Le migliori materie prime, i modelli esclusivi, la competenza e il talento di artigiani specializzati e l'utilizzo delle tecnologie più avanzate caratterizzano le porte Bertolotto, tutte di alta qualità e dal design originale e identificativo che si pregiano del marchio Made in Italy, perché interamente realizzate nel nostro Paese.

Lavoriamo con costanza e passione all'ideazione di nuovi decori e modelli, ognuno distinto e curato nel dettaglio, per contribuire con stile ed eleganza a ogni progetto, prestando la massima attenzione ai desideri e alle aspettative dei clienti ai quali dedichiamo il nostro impegno, ogni giorno.

Le porte per noi non sono semplici oggetti, ma creazioni su misura: vogliamo realizzare l'eccellenza che diventa parte del quotidiano. Le porte Bertolotto sono pensate per chi sceglie di circondarsi di cose belle e arredare la propria casa con soluzioni capaci di esprimere valori duraturi.

Crediamo in quel che facciamo, sposiamo tradizione e innovazione e operiamo nel pieno rispetto dell'ambiente, garantendolo con il nostro marchio.

Claudio Bertolotto  
AD

Bertolotto Porte, an all Italian company founded in 1987, is now a world leader in the design and manufacturing of security doors, interior doors and storage solutions.

The finest raw materials, exclusive models, the talent and skills of specialized craftsmen and the use of cutting edge technology characterize Bertolotto doors. Our doors are all of the highest quality and boast original, identifiable design and the sought-after Made in Italy brand since they are entirely produced in our country.

We work with constant passion to create new decorations and models, each one distinct and made with an attention to detail that contributes style and elegance to every design. We pay the utmost attention to the needs and expectations of our clients and we are committed to our customer service.

Doors are not simple objects to us, but made-to-measure creations: we want to create an excellent product that becomes part of daily life. Bertolotto doors are for people who choose to surround themselves with beautiful things and furnish their homes with objects capable of expressing timeless values.

We believe in what we do, we couple tradition with innovation and our work respects the environment, which is guaranteed with our brand.

Claudio Bertolotto  
CEO



**BERTOLOTTO**<sup>®</sup>  
  **PORTE**

## MATERIK

UNA FINITURA TATTILE CHE RIPRODUCE LA VENA MATERICA E IL PORO DEL FRASSINO.  
/ A TACTILE FINISH WHICH REPLICATES THE PORES AND THE TEXTURED GRAIN OF ASHWOOD.

## GRAFITE

UNA FINITURA SOFT, A RILIEVO PER CREARE UNA SUPERFICIE STRUTTURATA EFFETTO LEGNO. / A SOFT, IN RELIEF FINISH TO CREATE A WOOD EFFECT SURFACE.

## TRAME

UNA FINITURA OPACA LISCIA O DALLA MORBIDA TRAMA A RILIEVO. / AN OPAQUE SMOOTH FINISH OR WITH A SOFT IN RELIEF TEXTURE.



# EFFETTO LEGNO

# MATERIK


## MATERIK / FINITURE FINISHES

UNA COLLEZIONE DI PORTE PER INTERNI CARATTERIZZATA DA UNA SUPERFICIE ANTIGRAFFIO MOLTO PIACEVOLE AL TATTO CHE SI RIFÀ ALLA VENATURA DEL FRASSINO RIPRODOTTA IN SENSO ORIZZONTALE. LE FINITURE DI MATERIK VANNO DAL CLASSICO BIANCO ALLA TONALITÀ VANIGLIA,

DAL COLOR ANICE AL NOCCIOLA FINO A UN BRUNO INTENSO E CALDO, ALLA NUOVA FINITURA CEMENTO, SONO DISPONIBILI CON LACCATURA OPACA E SONO PENSATE PER VALORIZZARE IL CONTESTO IN CUI SI INSERISCONO, SIA ESSO UN AMBIENTE CONTEMPORANEO O CLASSICO.



BIANCO



Cemento



Bianco



Vaniglia



Nocciola



Anice



Bruno

An interior doors collection characterized by a scratchproof surface, delightful to the touch, which replicates the grain of ashwood in a horizontal pattern. The finishes on Materik doors range from Bianco to Vaniglia, from Anice to Nocciola or a warm and intense Bruno, to the new Cemento finish, they are available in matt lacquered finishes and they have been designed to enhance the environment in which they are included, be it contemporary or classic.



### Trattamento antibatterico / Antibacterial treatment

Tutte le finiture della collezione Materik vengono prodotte con trattamento antibatterico NO-GERM® che, grazie a una tecnologia microbiologicamente testata secondo la normativa ISO 22196:2011, ne riduce entro le 24 ore la carica batterica fino al 99,9%. All the finishes of Materik collection are produced with a NO-GERM® antibacterial treatment which, thanks to a technology that is microbiologically tested in accordance with ISO 22196:2011, reduces its bacterial load by up to 99,9% within 24 hours.



## SISTEMI D'APERTURA


MATERIK PROPONE DIVERSI SISTEMI D'APERTURA: BATTENTE, SCORREVOLE, DOUBLÉ, PIEGO, DOPPIO BATTENTE. PORTE IDEALI PER OGNI PROGETTO D'INTERIOR DESIGN. / OPENING SYSTEMS - MATERIK PROPOSES DIFFERENT OPENING SYSTEMS: HINGED, SLIDING, DOUBLÉ, PIEGO, DOUBLE DOORS. DOORS THAT SUIT EVERY KIND OF INTERIOR DESIGN PROJECT.



## BATTENTE

La porta a battente tradizionale si presenta dal lato a spinta in profondità, mentre dal lato a tirare a filo del telaio.

HINGED - The typical hinged door is recessed on the push side, while on the pull side the door is flush to the frame.






---

## DOUBLÉ

Double presents a foldable opening, 2/3 - 1/3 ideal for reducing the clutter.

DOUBLÉ - Double presents a foldable opening, 2/3 - 1/3 saving space.

---

## PIEGO

Piego proposes the book folding opening that reduces to a minimum the clutter.

PIEGO - Piego has a book folding system that saves space.




---

## DOPPIO BATTENTE

The double doors divide and unite spaces with a wide doorway.

The Tiro Magnetic lock ensures perfect alignment between the door panels.  
DOUBLE DOORS - Double doors both divide and unite spaces with a wide doorway. The Tiro Magnetic lock ensures perfect alignment between the door panels.

---

## A SCOMPARSA

Internal wall pocket doors are ideal for small and large spaces.

POCKET - Pocket doors are a perfect solution for both small and large spaces.



## PROGETTO VETRO

PROGETTARE COL VETRO ACCOSTATO ALLE FINITURE MATERIK È UN'ESPERIENZA CREATIVA CHE DÀ VITA AD AMBIENTI COORDINATI E FUNZIONALI. SONO PROPOSTE SOLUZIONI CON VETRI SATINATI O ACIDATI MATERIK NELLE VERSIONI SATINATO EXTRACHIARO, TRASPARENTE EXTRACHIARO O BRONZO. / GLASS DESIGN - COMBINING GLASS WITH A MATERIK FINISH IS A DESIGN EXPERIENCE THAT CREATES FUNCTIONAL, COORDINATED LIVING SPACES. THIS RANGE OFFERS FROSTED OR ETCHED MATERIK GLASS IN THE VERSIONS EXTRACHIARO FROSTED, EXTRACHIARO TRANSPARENT OR BRONZO.



## SCORREVOLE ESTERNO MURO

Le soluzioni scorrevoli esterno muro sono ideali per piccoli e grandi spazi.

**SLIDING EXTERNAL TO WALL -**  
Sliding external to wall doors are a perfect solution for both small and large spaces.





---

## 111MV INSERTO VETRO

L'inserto vetro Materik caratterizza il disegno della porta. Un segno di eleganza e di stile senza tempo.  
GLASS INSERTS - Materik glass inserts characterize the design of the door. A mark of elegance and timeless style.

---

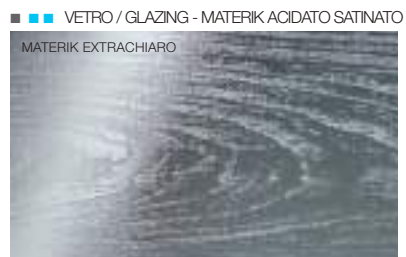

## BATTENTE VETRO 3D

Battente tutto vetro acidato Materik. Una porta che propone un'idea di leggerezza in continuità di luce.  
GLASS HINGED - All-glass door with Materik etched glass. A door that gives an idea of airiness with continuous light.



# MATERIK TIPOLOGIE / RANGE



	MATERIK BIANCO	MATERIK VANIGLIA	MATERIK NOCCIOLA	MATERIK ANICE	MATERIK BRUNO	MATERIK CEMENTO
111M						
111MV	■ INSERTO VETRO / GLASS INSERT					
	■ VETRO / GLAZING					
MATERIK VETRO / GLAZING						



MATERIK SISTEMI DI APERTURA / OPENING SYSTEMS



111M



111MV



MATERIK VETRO  
MATERIK GLAZING

## MATERIK 111M

Grazie al disegno essenziale e raffinato che la contraddistingue e le finiture dall'effetto naturale, le varianti Materik si integrano facilmente con gli spazi di cui diventano parte. / With their essential, refined design and natural effect finish, Materik doors blend perfectly with the spaces they become part of.





---

MATERIK 111M

---

Apertura / Opening  
Battente / Hinged

---

Finitura / Finish  
Bianco

---

Telaio / Frame  
TKT

---

Maniglia / Handle  
Dada







---

MATERIK 111M

---

Apertura / Opening  
Battente / Hinged

---

Finitura / Finish  
Cemento

---

Telaio / Frame  
TKT

---

Maniglia / Handle  
Tiempo



Coprifilo a sormonto totale sul telaio. / The trim overlaps the frame completely.

## MATERIK 111M DOUBLÉ

L'anta Doublé scorre fluida, guidata da un binario incassato nel telaio, corredato di profilo antipolvere.  
Le maniglie dal design esclusivo assicurano una presa ergonomica. L'apertura salvaspazio della porta è 2/3 e 1/3. / Doublé door flows smoothly, guided by a recessed rail equipped with an anti-dust trim. The exclusive design of the handles ensure an ergonomic grip. The space saving opening of the door is 2/3 and 1/3.



---

MATERIK 111M

---

Apertura / Opening  
Doublé

---

Finitura / Finish  
Bruno

---

Telaio / Frame  
TKT

---

Maniglia / Handle  
Bilbao

---

MATERIK 111M

---

Apertura / Opening  
A scomparsa /  
Pocket door

---

Finitura / Finish  
Bruno

---

Telaio / Frame  
KSKT

---

Maniglia / Handle  
Unghiata Tonda

---

MATERIK 111M

---

Apertura / Opening  
Double

---

Finitura / Finish  
Bruno

---

Telaio / Frame  
TKT

---

Maniglia / Handle  
Bilbao





---

MATERIK 111M

---

Apertura / Opening  
Filomuro con  
battuta Sky /  
Flush with the  
Sky rabbet

---

Finitura / Finish  
Bruno

---

Telaio / Frame  
Filomuro Minima

---

Maniglia / Handle  
Dada

I decorativi della collezione Materik si sviluppano sull'anta in senso orizzontale per tutte le misure standard. In caso di porte fuori misura con altezza da 211 a 270 cm, invece, la venatura effetto legno si sviluppa in senso verticale. / The textured patterns of the Materik collection decorate the door panel horizontally for all standard sizes, with non-standard size doors with a height from 211 to 270 cm the wood grain effect is in a vertical pattern.





---

MATERIK 111M

---

Apertura / Opening  
Filomuro con  
battuta Sky /  
Flush with the  
Sky rabbet

---

Finitura / Finish  
Cemento

---

Telaio / Frame  
Filomuro Minima  
con serratura  
magnetica / Flush  
door with magnetic  
lock

---

Maniglia / Handle  
Bilbao





---

MATERIK 111M

---

Apertura / Opening  
Battente / Hinged

---

Finitura / Finish  
Nocciola

---

Telaio / Frame  
TKT

---

Maniglia / Handle  
Plata

---

MATERIK 111M

H 240 cm

---

Apertura / Opening  
Battente / Hinged

---

Finitura / Finish  
Nocciola

---

Telaio / Frame  
TKT

---

Maniglia / Handle  
Plata

I decorativi della collezione Materik si sviluppano sull'anta in senso orizzontale per tutte le misure standard. In caso di porte fuori misura con altezza da 211 a 270 cm, invece, la venatura effetto legno si sviluppa in senso verticale. / The textured patterns of the Materik collection decorate the door panel horizontally for all standard sizes, with non-standard size doors with a height from 211 to 270 cm the wood grain effect is in a vertical pattern.









---

MATERIK 111M

---

Apertura / Opening  
Battente / Hinged

---

Finitura / Finish  
Bruno

---

Telaio / Frame  
TKT

---

Maniglia / Handle  
Bilbao

---

MATERIK VETRO 3D

---

Apertura / Opening  
Battente / Hinged

---

Vetro / Glazing  
Materik 3D Extrachiario

---

Telaio / Frame  
TKT

---

Maniglia / Handle  
Bilbao

Materik Vetro è la porta a battente dall'elevato contenuto estetico realizzata in vetro acidato che riproduce la vena del frassino in senso orizzontale. La luce diventa protagonista e dà continuità agli ambienti che Materik Vetro separa e unisce al tempo stesso. / Materik Vetro is a hinged door with an extremely pleasing aspect, it is made of etched glass which replicates a horizontal ashwood grain. Light plays a leading role giving continuity to the spaces that Materik Vetro divides and unites at the same time.

DECORO MATERIK SU FINITURE A SPECCHIO /  
MATERIK DECORATION ON A MIRROR

L'eleganza degli inserti specchio con acidatura Materik effetto legno:  
giochi di luce e riflessi dal gusto contemporaneo. / The elegance of  
the mirror inserts with Materik wood effect etching: a play of light and  
reflection with a contemporary taste.



SPECCHIO / MIRROR ACIDATO EXTRACHIARO



SPECCHIO / MIRROR ACIDATO GRIGIO

---

MATERIK 111MV

---

Apertura / Opening  
Battente / Hinged

---

Finitura / Finish  
Nocciola

---

Telaio / Frame  
TKT

---

Maniglia / Handle  
Virgin

---

Inserto vetro /  
Glass insert  
Specchio Extrachiaro  
acidato Materik

---

---

MATERIK 111MV

---

Apertura / Opening  
Battente / Hinged

---

Finitura / Finish  
Nocciola

---

Telaio / Frame  
TKT

---

Maniglia / Handle  
Virgin

---

Inserto vetro /  
Glass insert  
Materik 3D  
Extrachiaro

---





## INSERTI A SPECCHIO / MIRROR INSERTS

Gli inserti vetro dei modelli Materik MV sono disponibili anche a specchio: specchi lisci o acidati con vena Materik nelle finiture Extrachiaro, Grigio o Bronzo, perfetti in accostamento alle finiture di sistema. / **The mirror finishes are available for Materik MV glass inserts: plain or etched mirrors with Materik texture in the finishes Extrachiaro, Grigio or Bronzo, perfectly matched to all system finishes.**





SPECCHIO / MIRROR ACIDATO BRONZO



---

MATERIK 111M

---

Apertura / Opening  
Battente / Hinged

---

Finitura / Finish  
Anice

---

Telaio / Frame  
TKT

---

Maniglia / Handle  
Bilbao

Porta battente in finitura Materik Anice, effetto legno dalla vena orizzontale molto marcata. Il suo colore neutro è un ideale accostamento per ogni ambiente. / Hinged door with Materik Anice finish, wood effect with a very noticeable horizontal grain. It's neutral colour blends perfectly with any environment.







---

MATERIK 111MV

---

Apertura / Opening  
A scomparsa /  
Pocket door

---

Finitura / Finish  
Bruno

---

Telaio / Frame  
KSKT

---

Maniglia / Handle  
Unghiata Tonda

---

Inserto vetro /  
Glass insert  
Specchio bronzo

---

---

MATERIK 111MV

---

Apertura / Opening  
Battente / Hinged

---

Finitura / Finish  
Bruno

---

Telaio / Frame  
TKT

---

Maniglia / Handle  
Bilbao

---

Inserto vetro /  
Glass insert  
Specchio bronzo

---

## LACCATI OPACO / MATT LACQUERED FINISHES



---

MATERIK 111M

---

Apertura / Opening  
Battente Reversa  
/ Reversa Hinged

---

Finitura / Finish  
Laccato Seta

---

Telaio / Frame  
TKT

---

Maniglia / Handle  
Bilbao

Materik in finitura laccato opaco è un'ulteriore possibilità di progetto; le tonalità di colori tenui esaltano il rilievo della vena che riproduce il legno, per un effetto "soft touch". / Materik in a matt lacquered finish is a further design possibility; the muted colour shades enhance the relief of the texture which replicates wood grain, for a "soft-touch" effect.





---

MATERIK 111M

---

Apertura / Opening  
Battente / Hinged

---

Finitura / Finish  
Laccato Ghiaia

---

Telaio / Frame  
TKT

---

Maniglia / Handle  
Carol

---

---

MATERIK 111M

---

Apertura / Opening  
Battente / Hinged

---

Finitura / Finish  
Laccato Cipria

---

Telaio / Frame  
TKT

---

Maniglia / Handle  
Bilbao

---



---

MATERIK 111M

---

Apertura / Opening  
Battente / Hinged

---

Finitura / Finish  
Laccato Fango

---

Telaio / Frame  
TKT

---

Maniglia / Handle  
Carol

---





MATERIK VETRO ACIDATO / Scorrevole Phantom  
MATERIK ETCHED GLAZING / Phantom sliding

La porta scorrevole Phantom occulta il meccanismo a parete per una maggiore essenzialità della superficie. La maniglia ergonomica è un chiaro dettaglio di stile. / Phantom sliding door has a hidden wall mechanism for an extra minimalist surface. The ergonomic handle adds an elegant design detail.









---

MATERIK VETRO

---

Apertura / Opening  
Scorrevole Phantom /  
Sliding Phantom

---

Vetro / Glazing  
Satinato Extrachiaro  
acidato Materik

---

Maniglia / Handle  
Slide cromo satinato

---

MATERIK 111MV

---

Apertura / Opening  
Battente / Hinged

---

Finitura / Finish  
Bruno

---

Telaio / Frame  
TKT

---

Maniglia / Handle  
Bilbao

---

Inserto vetro /  
Glass insert  
Satinato Extrachiaro  
acidato Materik

## MATERIK 111M

La versione a doppio battente consente una luce “large” che mette totalmente in comunicazione tra loro due ambienti diversi della casa. Una soluzione che è sia funzionale, sia raffinata. / The double door version allows light to pour through, totally connecting two different areas of the house. A solution which is both functional and refined.





Grazie all'assenza di profili di battuta e compensatori a vista, le porte a doppio battente presentano un design pulito e lineare a filo delle due ante. / Thanks to the absence of in view door jambs and compensators, double door models provide a clean, linear design flush with the two doors.

---

MATERIK 111M

---

Apertura / Opening  
Battente / Hinged

---

Finitura / Finish  
Vaniglia

---

Telaio / Frame  
TKT

---

Maniglia / Handle  
Toc

---

MATERIK 111M

---

Apertura / Opening  
Doppio battente /  
Double door

---

Finitura / Finish  
Vaniglia

---

Telaio / Frame  
TKT

---

Maniglia / Handle  
Toc





## MATERIK 3D

Un grande fascino espressivo caratterizza gli inserti vetro satinati con trama Materik effetto legno che presentano una texture in rilievo, tridimensionale e materica. Disponibili nelle finiture Extrachiaro, Grigio o Bronzo 3D e nella versione acidato Extrachiaro. / Expressive charm distinguishes these frosted glass inserts that have the Materik wood effect pattern with a 3D in-relief texture. Available in Extrachiaro, Grigio or Bronzo 3D finishes and in etched Extrachiaro version.









---

MATERIK 111M  
Blindata /  
Security door

---

Apertura / Opening  
Battente / Hinged

---

Finitura / Finish  
Bruno

---

Telaio / Frame  
TKT

---

Maniglia / Handle  
Dea

---

MATERIK 111MV

---

Apertura / Opening  
Battente / Hinged

---

Finitura / Finish  
Bruno

---

Telaio / Frame  
TKT

---

Maniglia / Handle  
Bilbao

---

Inserito vetro /  
Glass insert  
Satinato Extrachiario  
Materik 3D

# GRAFITE

## GRAFITE / FINITURE FINISHES

UNA LINEA "MINIMAL CHIC" DALLA SUPERFICIE STRUTTURATA E MATERICA CONTRADDISTINTA DA UNA FINITURA SOFT A RILIEVO, DISPONIBILE IN UNA GAMMA DI COLORI DI TENDENZA. DECLINATA IN TUTTE LE VERSIONI E LE TIPOLOGIE DI APERTURA È ADATTA AI PIÙ SVARIATI CONTESTI E UTILIZZI.



BLANK



Blank

Ghiaccio

Gris


Ghianda

Grano



#### Trattamento antibatterico / Antibacterial treatment

Tutte le finiture della collezione Grafite vengono prodotte con trattamento antibatterico NO-GERM® che, grazie a una tecnologia microbiologicamente testata secondo la normativa ISO 22196:2011, ne riduce entro le 24 ore la carica batterica fino al 99,9%. All the finishes of Grafite collection are produced with a NO-GERM® antibacterial treatment which, thanks to a technology that is microbiologically tested in accordance with ISO 22196:2011, reduces its bacterial load by up to 99,9% within 24 hours.



A “minimal chic” collection with a textured surface distinguished by a soft in relief finish, available in a range of fashionable colours. Supplied in all versions and opening systems and suitable for the most varied environments and uses.

## SISTEMI D'APERTURA

GRAFITE PROPONE DIVERSI SISTEMI D'APERTURA: BATTENTE, SCORREVOLE, DOUBLÉ, PIEGO, DOPPIO BATTENTE. PORTE IDEALI PER OGNI PROGETTO D'INTERIOR DESIGN. / OPENING SYSTEMS - GRAFITE IS AVAILABLE WITH DIFFERENT OPENING SYSTEMS: HINGED, SLIDING, DOUBLÉ, PIEGO, DOUBLE DOORS. DOORS TO SUIT ANY INTERIOR DESIGN PROJECT.



### A SCOMPARSA

Le soluzioni a scomparsa sono ideali per piccoli e grandi spazi. POCKET - Pocket doors are a perfect solution for both small and large spaces.

### PIEGO

Piego propone l'apertura a libro che riduce al minimo l'ingombro. PIEGO - Piego has a folding system that saves space.






---

## BATTENTE / PROFILO

Proposta con battente liscio oppure a profilo perimetrale effetto cornice.  
**FLUSH/RELIEF** - Available with a flush panel or raised perimeter frame.

---

## DOPPIO BATTENTE

Le porte a doppio battente dividono e uniscono ambienti con una grande luce in apertura. La serratura Tiro Magnete garantisce un perfetto allineamento dei battenti.  
**DOUBLE DOORS** - Double doors both divide and unite spaces with a wide doorway. The Tiro Magnetic lock ensures perfect alignment between the door panels.

---

## SCORREVOLE

Grafite Glass: porta scorrevole con binario a parete proposta con telaio in finitura Grafite.  
**SLIDING** - Grafite Glass: sliding door with wall-mounted rail, available with frame finishes from the Grafite collection.



## PROGETTO VETRO

PROGETTARE COL VETRO ACCOSTATO ALLE FINITURE GRAFITE È UN'ESPERIENZA CREATIVA CHE DÀ VITA AD AMBIENTI COORDINATI E FUNZIONALI. SONO PROPOSTE SOLUZIONI CON VETRI SATINATI BIANCO, EXTRACHIARO, GRIGIO E BRONZO E CON VETRI NELLE FINITURE A CAMPIONARIO.

GLASS DESIGN - DESIGNING WITH GLASS AND GRAFITE FINISHES IS A CREATIVE EXPERIENCE THAT ALLOWS YOU TO DESIGN FUNCTIONAL COORDINATED SPACES. AVAILABLE IN BIANCO, EXTRACHIARO, GRIGIO AND BRONZO FROSTED GLASS OR WITH GLASS FROM OUR SAMPLES.



## VETRO INCISO

Porta battente a profilo con vetro inciso proposto in diversi soggetti decorativi. Satinato Extrachiaro, Grigio e Bronzo.

ENGRAVED GLASS - Hinged door with frame and engraved glass available with different designs. Satinato Extrachiaro, Grigio and Bronzo.



## INSERTI VETRO

Gli inserti vetro della collezione Grafite caratterizzano il design delle porte originali Bertolotto.

GLASS INSERTS - The glass inserts from the Grafite collection characterize the design of Bertolotto original doors.





---

## VETRO SABBBIATO

Raffinati motivi sabbiati su vetro, trasparente o satinato, distinguono la collezione Grafite. **SANDBLASTED GLASS** - Refined sandblasted designs on transparent or frosted glass characterize the Grafite collection.

---

## VETRO SATINATO

Il vetro satinato è assoluto protagonista nelle versioni Selesta, profilo e Grafite Glass. **FROSTED GLASS** - Frosted glass plays a lead role in Selesta, frame and Grafite Glass models.



## GRAFITE GLASS

IL MODELLO GRAFITE GLASS PRESENTA UN'ANTA IN VETRO CON TELAIO PERIMETRALE IN ALLUMINIO RIVESTITO NELLE FINITURE DELLA COLLEZIONE GRAFITE. SONO PROPOSTE SOLUZIONI CON VETRI ACIDATI GRAFITE NELLE VERSIONI TRASPARENTE O SATINATO EXTRACHIARO, GRIGIO O BRONZO E CON VETRI NELLE FINITURE A CAMPIONARIO. GRAFITE GLASS MODEL PRESENTS A GLASS DOOR WITH ALUMINUM PERIMETER FRAME, COATED IN THE FINISHES FROM THE GRAFITE COLLECTION. AVAILABLE IN TRANSPARENT OR FROSTED GRAFITE ETCHED GLASS IN EXTRA-CHIARO, GRIGIO AND BRONZO OR WITH GLASS FROM OUR SAMPLES COLLECTION.





GRAFITE SISTEMI DI APERTURA / OPENING SYSTEMS

111G



GLASS



GRAFITE  
PROFILO  
301P




GRAFITE  
PROFILO  
134

323/324/325/326/336



GRAFITE SISTEMI DI APERTURA / OPENING SYSTEMS

111G



SELESTA



GRAFITE  
PROFILO  
301V



GRAFITE  
PROFILO  
325



326



336



# GRAFITE TIPOLOGIE / RANGE

	GRAFITE BLANK	GRAFITE GHIACCIO	GRAFITE GRANO	GRAFITE GHIANDA	GRAFITE GRIS
111G					
■ VETRO / GLASS					
GRAFITE GLASS					
GRAFITE PROFILO 301P					
■ VETRO / GLAZING					
GRAFITE PROFILO 301V					

# GRAFITE TIPOLOGIE / RANGE

■ ■ ■ VETRO / GLAZING  
GRAFITE BLANK

GRAFITE GHIACCIO

GRAFITE GRANO

GRAFITE GHIANDA

GRAFITE GRIS

SELESTA



■ ■ ■ INSERTO VETRO / GLASS INSERT SATINATO 10 mm

GRAFITE PROFILO 323



■ ■ ■ INSERTO VETRO / GLASS INSERT SATINATO 10 mm

GRAFITE PROFILO 324




■ ■ ■ VETRO / GLAZING - GRAFITE 3D

GRAFITE 3D EXTRACHIARO

3D BRONZO

3D

3D GRIGIO



■ ■ ■ VETRO / GLAZING - GRAFITE ACIDATO SATINATO

GRAFITE EXTRACHIARO



■ ■ ■ VETRO / GLAZING - SATINATO

EXTRACHIARO

BRONZO

GRIGIO



■ ■ ■ VETRO / GLAZING SATINATO 10 mm

■ ■ ■ VETRO / GLAZING - TRASPARENTE

EXTRACHIARO

BRONZO

GRIGIO



■ ■ ■ VETRO / GLAZING - BIANCO LATTE



■ ■ ■ VETRO / GLAZING - STOP-SOL

BRONZO

GRIGIO



# GRAFITE TIPOLOGIE / RANGE

■■■ INSERTO VETRO / GLASS INSERT SATINATO 10 mm

GRAFITE BLANK

GRAFITE GHIACCIO

GRAFITE GRANO

GRAFITE GHIANDA

GRAFITE GRIS

GRAFITE PROFILO 334



■■■ INSERTO VETRO / GLASS INSERT SATINATO 10 mm

GRAFITE PROFILO 336



■■■ INSERTI VETRO / GLASS INSERTS SATINATO 10 mm

GRAFITE PROFILO 325



■■■ INSERTI VETRO / GLASS INSERTS SATINATO 10 mm

GRAFITE PROFILO 326



## Collezione GRAFITE

La collezione Grafite presenta un'ampia gamma di modelli disponibili in diverse finiture effetto legno: porte a battente, a profilo, con vetri neutri, decorati. I modelli Grafite Glass hanno un profilo in metallo perimetrale con interno vetro con vena Grafite acidato e 3D. Le versioni Glass sono proposte con diversi sistemi d'apertura tra cui ante scorrevoli a soffitto e parete. / The Grafite collection presents a wide range of models available in a variety of wood effect finishes: hinged doors and framed doors, with neutral or decorated glass. Grafite Glass models have a metal perimeter frame and a glass panel with etched or 3D Grafite wood grain. Glass models are available with various opening systems, including sliding doors with ceiling or wall tracks.

## GRAFITE 111G

Grafite riproduce realisticamente il vero legno, le sue venature, la sua porosità. I nuovi colori Blank e Gris, uniti al Grano, al Ghiaccio e al Ghianda, interpretano con la loro sobrietà l'effetto opaco e leggero che rende questa collezione ricercata. / Grafite realistically reproduces genuine wood, its grain and its porosity. The new finishes Blank and Gris, combined with Grano, Ghiaccio and Ghianda create a light, matt effect that makes this a sophisticated collection.









---

GRAFITE 111G

---

Apertura / Opening  
Battente / Hinged

---

Finitura / Finish  
Gris

---

Telaio / Frame  
TKT

---

Maniglia / Handle  
Mondrian

## FINITURA GRAFITE GRIS

GRAFITE GRIS FINISH





## FINITURA GRAFITE BLANK

GRAFITE BLANK FINISH

---

GRAFITE 111G

---

Apertura / Opening  
Battente / Hinged

---

Finitura / Finish  
Blank

---

Telaio / Frame  
TKT

---

Maniglia / Handle  
Virgin





---

GRAFITE 111G

---

Apertura / Opening  
A scomparsa /  
Pocket door

---

Finitura / Finish  
Ghiaccio

---

Maniglia / Handle  
Unghiata Kuader





## INSERTO ALL

ALL INSERT

ALLUMINIO

## INSERTI ALL WOOD

ALL WOOD INSERTS

CORAL

ARDESIA

TOPAZIO

FLEURY

GRAFITE 111G  
ALL 2

Apertura / Opening  
Battente / Hinged

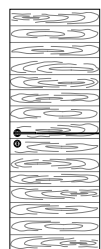
Finitura / Finish  
Grano

Inserti / Inserts  
Alluminio

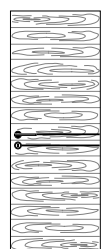
Telaio / Frame  
TKT

Maniglia / Handle  
Miami

### INSERTI ALL / ALL INSERTS



ALL 1



ALL 2

Le porte della collezione Grafite possono essere personalizzate con gli inserti orizzontali in alluminio (ALL) o in legno (ALL WOOD) / Doors in the Grafite collection can be customized with the horizontal aluminum (ALL) or wood (ALL WOOD) inserts.







---

GRAFITE 111G  
ALL WOOD2

---

Apertura / Opening  
Battente / Hinged

---

Finitura / Finish  
Grano

---

Inserti / Inserts  
Topazio

---

Telaio / Frame  
TKT

---

Maniglia / Handle  
Carol

---

---

GRAFITE 111G  
ALL WOOD1

---

Apertura / Opening  
Battente / Hinged

---

Finitura / Finish  
Ghiaccio

---

Inserto / Insert  
Coral

---

Telaio / Frame  
TKT

---

Maniglia / Handle  
Ara

---



---

GRAFITE 111G  
ALL1

---

Apertura / Opening  
Battente / Hinged

---

Finitura / Finish  
Ghianda

---

Inserto / Insert  
Alluminio

---

Telaio / Frame  
TKT

---

Maniglia / Handle  
Carol

---





## GRAFITE 111G PIEGO

La versione Piego presenta il minimo ingombro in apertura. È la soluzione ideale per ambienti anche di limitate dimensioni dove lo spazio è prezioso. / The Piego model saves space when open. It is an ideal solution, especially for smaller areas, where space is precious.









---

GRAFITE GLASS

---

Apertura / Opening  
Battente / Hinged

---

Finitura / Finish  
Ghianda

---

Vetro / Glass  
Satinato Extrachiaro  
acidato Grafite

---

Telaio / Frame  
TKT

---

Maniglia / Handle  
Bilbao

---

---

GRAFITE 111G  
PIEGO

---

Apertura / Opening  
Piego

---

Finitura / Finish  
Ghianda

---

Telaio / Frame  
TKT

---

Maniglia / Handle  
Unghiata Tonda

---

---

GRAFITE 111G

---

Apertura / Opening  
Filomuro

---

Finitura / Finish  
Grano

---

Telaio / Frame  
Filomuro Minima

---

Maniglia / Handle  
Dada

I decorativi della collezione Grafite si sviluppano sull'anta in senso orizzontale per tutte le misure standard. In caso di porte fuori misura con altezza da 211 a 270 cm, invece, la venatura effetto legno si sviluppa in senso verticale. / The textured patterns of Grafite collection decorate the door panel horizontally for all standard sizes, with non-standard size doors with a height from 211 to 270 cm the wood grain effect is in a vertical pattern.





## GRAFITE 111G

La tipologia a doppio battente consente un passaggio importante della luminosità tra due ambienti contigui. / Double doors allow a significant amount of light between two contiguous spaces.







---

GRAFITE 111G

---

Apertura / Opening  
Doppio battente /  
Double door

---

Finitura / Finish  
Ghiaccio

---

Telaio / Frame  
TKT

---

Maniglia / Handle  
Mondrian

---

GRAFITE 111G

---

Apertura / Opening  
Battente / Hinged

---

Finitura / Finish  
Ghiaccio

---

Telaio / Frame  
TKT

---

Maniglia / Handle  
Mondrian

## GRAFITE 111G

Finiture che riproducono l'essenza lignea e che vantano una elevata resistenza al graffio: classe B - UNI EN 15186: 2012, valore massimo raggiunto da una finitura sintetica. / Finishes that replicate wood grain and that boast a class B - UNI EN 15186: 2012 scratch resistance, the highest level that can be obtained with a synthetic finish.

---

GRAFITE 111G

---

Apertura / Opening  
A scomparsa /  
Pocket door

---

Finitura / Finish  
Grano

---

Telaio / Frame  
KSKT

---

Maniglia / Handle  
Unghiata Kuader



## GRAFITE PROFILO 301P

Grafite con cornice perimetrale di forte spessore con bugna effetto bassorilievo. Maggiore leggerezza e resistenza per uno stile “nuovo classico”. / Grafite with a thicker perimeter frame and bas-relief effect inner panel. Increased lightness and resistance for a “new classical” style.







---

GRAFITE PROFILO  
301P

---

Apertura / Opening  
Battente / Hinged

---

Finitura / Finish  
Ghiaccio

---

Telaio / Frame  
TKT

---

Maniglia / Handle  
Antiaggancio





## GRAFITE PROFILO 301V

L'incontro perfetto tra legno e vetro. Le tante finiture in catalogo possono dar vita a diversi e ricercati accostamenti. / The perfect match between wood and glass. The many finishes in the catalogue allow you to create different, refined combinations.









---

GRAFITE PROFILO  
301V

---

Apertura / Opening  
Battente / Hinged

---

Finitura / Finish  
Gris

---

Vetro / Glazing  
Bianco Latte

---

Telaio / Frame  
TKT

---

Maniglia / Handle  
Mondrian





---

GRAFITE PROFILO  
301V

---

Apertura / Opening  
Battente / Hinged

---

Finitura / Finish  
Blank

---

Vetro / Glazing  
Satinato Bronzo  
inciso 3123

---

Telaio / Frame  
TKT

---

Maniglia / Handle  
Dea



GRAFITE PROFILO  
301V

Apertura / Opening  
Battente / Hinged

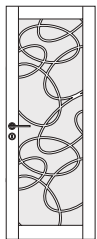
Finitura / Finish  
Gris

Vetro / Glazing  
Satinato Extrachiario  
sabbiato 3227


Telaio / Frame  
TKT

Maniglia / Handle  
Mondrian


VETRI SABBATI / SANDBLASTED GLASS



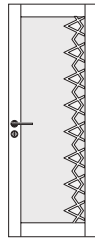
3201



3202



3227

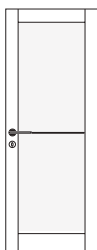


3234

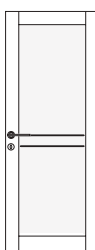


3260

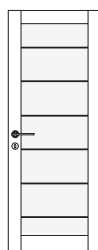
VETRI INCISI / CUT GLASS



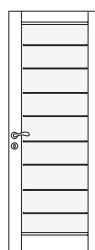
3121



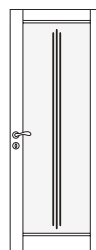
3122



3123



3125



3235

I cristalli - proposti in versione Trasparente, Satinato Extrachiario o Bronzo - possono essere personalizzati da decori sabbati o incisi. / The glass - available in the versions Transparente, Satinato Extrachiario or Bronzo - can be customized with cut or sandblasted decorations.





## GRAFITE PROFILO 334 Inserto vetro / Glass insert

Ricerca, stile e design si fondono in un progetto pensato per valorizzare l'interior, attraverso l'uso sapiente di materiali e forme espressive. /

Research, style and design combine in a project created to enhance interior spaces through the clever use of materials and expressive shapes.







---

GRAFITE PROFILO  
334

---

Apertura / Opening  
Battente / Hinged

---

Finitura / Finish  
Grano

---

Inserto vetro /  
Glass insert  
Satinato Extrachiaro

---

Telaio / Frame  
TKT

---

Maniglia / Handle  
Mondrian

---

GRAFITE PROFILO  
301P

---

Apertura / Opening  
Battente / Hinged

---

Finitura / Finish  
Grano

---

Telaio / Frame  
TKT

---

Maniglia / Handle  
Mondrian



GRAFITE PROFILO  
301P

Apertura / Opening  
Battente / Hinged

Finitura / Finish  
Ghianda

Telaio / Frame  
TKT

Maniglia / Handle  
Plata

GRAFITE PROFILO  
324

Apertura / Opening  
Battente / Hinged

Finitura / Finish  
Ghianda

Inserto vetro /  
Glass insert  
Satinato Extrachiaro

Telaio / Frame  
TKT

Maniglia / Handle  
Plata

INSERTI VETRO / GLASS INSERTS



323



324



325



326



334



336

La luce attraversa il vetro e disegna motivi geometrici che valorizzano le superfici e contribuiscono a personalizzare in modo particolare e unico la propria casa. / Light passes through the glass and draws geometrical patterns, enhancing the surfaces, which contributes to customizing your home in a particular and unique way.







---

GRAFITE PROFILO  
301P

---

Apertura / Opening  
Battente / Hinged

---

Finitura / Finish  
Ghianda

---

Telaio / Frame  
TKT

---

Maniglia / Handle  
Plata

---

GRAFITE PROFILO  
301V

---

Apertura / Opening  
Battente / Hinged

---

Finitura / Finish  
Ghianda

---

Vetro / Glazing  
Trasparente Grigio

---

Telaio / Frame  
TKT

---

Maniglia / Handle  
Plata

## GRAFITE PROFILO 301P

Le porte Grafite Profilo presentano una struttura perimetrale dell'anta con bugna con vena orizzontale, di grande pregio stilistico e leggerezza formale. / Grafite Profilo doors present a perimeter frame and an inner panel with wood grain effect in a horizontal pattern, of great stylistic value and lightness of form.









---

GRAFITE PROFILO  
326

---

Apertura / Opening  
Battente / Hinged

---

Finitura / Finish  
Ghiaccio

---

Inserto vetro /  
Glass insert  
Satinato 10 mm

---

Telaio / Frame  
TKT

---

Maniglia / Handle  
Antiaggancio

---

GRAFITE PROFILO  
336

---

Apertura / Opening  
Battente / Hinged

---

Finitura / Finish  
Ghiaccio

---

Inserto vetro /  
Glass insert  
Satinato 10 mm

---

Telaio / Frame  
TKT

---

Maniglia / Handle  
Antiaggancio





---

GRAFITE PROFILO  
323

---

Apertura / Opening  
Battente / Hinged

---

Finitura / Finish  
Grano

---

Inserto vetro /  
Glass insert  
Satinato 10 mm

---

Telaio / Frame  
TKT

---

Maniglia / Handle  
Antiaggancio

---

GRAFITE PROFILO  
336

---

Apertura / Opening  
Battente / Hinged

---

Finitura / Finish  
Grano

---

Inserto vetro /  
Glass insert  
Satinato 10 mm

---

Telaio / Frame  
TKT

---

Maniglia / Handle  
Antiaggancio





---

GRAFITE SELESTA

---

Apertura / Opening  
Battente / Hinged

---

Vetro / Glazing  
Satinato Grigio

---

Finitura / Finish  
Ghianda

---

Telaio / Frame  
TKT

---

Maniglia / Handle  
Plata



Il concept della collezione Selestà si basa su un'idea di leggerezza che il vetro sa interpretare, donando una suggestiva continuità di luce tra gli ambienti. / The concept of the Selestà collection is based on the idea of airiness that glass can give, allowing for an evocative continuity of light between spaces.

---

GRAFITE SELESTA

---

Apertura / Opening  
Battente / Hinged

---

Vetro / Glazing  
Satinato Extrachiaro

---

Finitura / Finish  
Blank

---

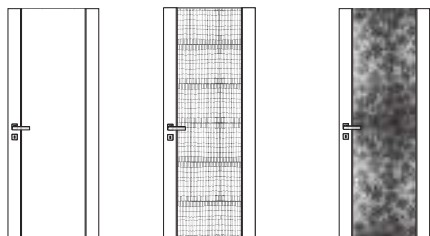
Telaio / Frame  
TKT

---

Maniglia / Handle  
Spy

---

VETRI ACIDATI / ETCHED GLASS

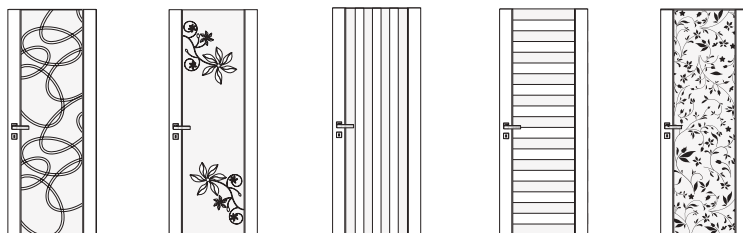


3604

3605

3606

VETRI SABBATI / SANDBLASTED GLASS



3201  
SABBIATO

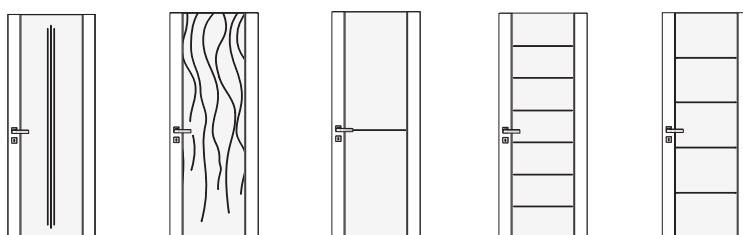
3202  
SABBIATO

3203  
SABBIATO

3227  
SABBIATO

3260  
SABBIATO

VETRI INCISI / CUT GLASS



3116  
INCISO

3119  
INCISO

3121  
INCISO

3123  
INCISO

3141  
INCISO

Raffinati contrasti e finiture attuali, motivi grafici sabbiati su cristallo caratterizzano questa variante Selesta dallo stile contemporaneo. / Refined contrasts and stylish finishes, graphic patterns on sandblasted glass characterize this contemporary style Selesta model.





## VETRO ACIDATO GRAFITE / GRAFITE ETCHED GLASS

Una finitura dal gusto contemporaneo che unisce la luce del vetro e la venatura Grafite effetto legno, con telaio nelle finiture della collezione Grafite: stile e design per ambienti dal gusto ricercato. / A contemporary finish that combines the light of glass with the texture of the Grafite wood effect, frame finishes from the Grafite Collection: style and design for interiors of refined taste.



---

GRAFITE GLASS

---

Apertura / Opening  
Battente / Hinged

---

Finitura / Finish  
Grano

---

Vetro / Glass  
Satinato Bronzo  
Grafite 3D

---

Telaio / Frame  
TKT

---

Maniglia / Handle  
Swan con cover

---







## CERNIERA AIR 180

AIR 180 - Cerniera disponibile su richiesta, anche nelle versioni Grafite Glass, che permette l'apertura a 180 gradi. /  
AIR 180 - Hinge available on demand, also for Grafite Glass models, which allows an opening of 180°.









---

GRAFITE GLASS

---

Apertura / Opening  
Battente / Hinged

---

Finitura / Finish  
Blank

---

Vetro / Glass  
Satinato Extrachiario  
acidato Grafite

---

Telaio / Frame  
TKT

---

Maniglia / Handle  
Virgin con cover

---

---

GRAFITE 111G

---

Apertura / Opening  
Battente / Hinged

---

Finitura / Finish  
Blank

---

Telaio / Frame  
TKT

---

Maniglia / Handle  
Virgin

---

## MODELLO GRAFITE GLASS / GRAFITE GLASS MODEL

Glass è un modello della collezione Grafite che estende la gamma delle tipologie proposte con grandi inserti in vetro, per donare leggerezza all'ambiente. / Glass is the model in the Grafite collection that extends the range with large glass inserts for a light and airy environment.









---

GRAFITE GLASS

---

Apertura / Opening  
A scomparsa /  
Pocket door

---

Finitura / Finish  
Gris

---

Vetro / Glass  
Satinato Extrachiaro

---

Telaio / Frame  
KSKT

---

Maniglia / Handle  
L/O Grafite Glass  
con cover

---

GRAFITE GLASS

---

Apertura / Opening  
Battente / Hinged

---

Finitura / Finish  
Gris

---

Vetro / Glass  
Satinato Extrachiaro

---

Telaio / Frame  
TKT

---

Maniglia / Handle  
Plata con cover





---

GRAFITE 111G

---

Apertura / Opening  
Battente / Hinged

---

Finitura / Finish  
Blank

---

Telaio / Frame  
TKT

---

Maniglia / Handle  
Bilbao

---

GRAFITE GLASS

---

Apertura / Opening  
Battente / Hinged

---

Finitura / Finish  
Blank

---

Vetro / Glass  
Trasparente Grigio

---

Telaio / Frame  
TKT

---

Maniglia / Handle  
Bilbao con cover



## GRAFITE GLASS / Ghianda

L'idea progettuale di questa collezione si concretizza in profili perimetrali in alluminio estruso rivestito con interno vetro, montati su telai con finitura Ghianda. / The design concept of this collection takes the form of extruded aluminium edge trim and glass panel, mounted on frames with a Ghianda finish.









---

GRAFITE GLASS

---

Apertura / Opening  
Battente / Hinged

---

Finitura / Finish  
Ghianda

---

Vetro / Glass  
Trasparente Grigio

---

Telaio / Frame  
TKT

---

Maniglia / Handle  
Tech con cover

---

GRAFITE 111G

---

Apertura / Opening  
Battente / Hinged

---

Finitura / Finish  
Ghianda

---

Telaio / Frame  
TKT

---

Maniglia / Handle  
Tech

---

GRAFITE GLASS

---

Apertura / Opening  
Doppio battente /  
Double door

---

Finitura / Finish  
Ghianda

---

Vetro / Glass  
Satinato Grigio  
Grafite 3D

---

Telaio / Frame  
TKT

---

Maniglia / Handle  
Bilbao con cover

---





## GRAFITE GLASS PLANA

Grafite Plana è la versione scorrevole con binario a parete realizzabile ad altezza desiderata fino a una larghezza massima di 120 cm. Sistemi d'apertura silenziosi e affidabili. / Grafite Plana is the sliding version with wall-mounted rail at the desired height, up to a maximum width of 120 cm. Silent and reliable opening systems.







---

GRAFITE GLASS

---

Apertura / Opening  
Plana Cover

---

Tipologia / Typology  
Scorrevole esterno  
muro / Sliding on the  
outer wall

---

Finitura / Finish  
Ghianda

---

Vetro / Glass  
Trasparente

---

Maniglia / Handle  
C-Large

---







---

GRAFITE GLASS

---

Apertura / Opening  
Plana

---

Tipologia / Typology  
Scorrevole in luce /  
Plana within clearance

---

Finitura / Finish  
Gris

---

Vetro / Glass  
Satinato Extrachiaro  
acidato Grafite

---

Maniglia / Handle  
C-Large

---

---

GRAFITE GLASS

---

Apertura / Opening  
Plana

---

Tipologia / Typology  
Scorrevole in luce /  
Plana within clearance

---

Finitura / Finish  
Ghianda

---

Vetro / Glass  
Satinato Extrachiaro

---

Maniglia / Handle  
C-Large







---

GRAFITE GLASS

---

Apertura / Opening  
Plana

---

Tipologia / Typology  
Scorrevole in luce /  
Plana within clearance

---

Finitura / Finish  
Ghianda

---

Vetro / Glass  
Satinato Extrachiaro  
acidato Grafite

---

Maniglia / Handle  
C-Large







---

## GRAFITE GLASS

---

Apertura / Opening  
A scomparsa Filomuro  
tutt'altezza / Filomuro  
flush pocket door  
floor-to-ceiling

---

Vetro / Glass  
Stop-sol Grigio

---

Telaio / Frame  
Filomuro

---

Maniglia / Handle  
C-Large

---

## GRAFITE GLASS

---

Apertura / Opening  
Plana Cover

---

Tipologia / Typology  
Scorrevole esterno  
muro / Sliding on the  
outer wall

---

Vetro / Glass  
Trasparente Grigio

---

Profilo / Door frame  
Ghianda

---

Maniglia / Handle  
C-Large





---

GRAFITE GLASS

---

Apertura / Opening  
Plana Cover

---

Tipologia / Typology  
Scorrevole esterno  
muro / Sliding on the  
outer wall

---

Finitura / Finish  
Ghiaccio

---

Vetro / Glass  
Satinato Extrachiaro

---

Maniglia / Handle  
C-Large



# TRAME / FINITURE FINISHES

LA COLLEZIONE TRAME SI DISTINGUE GRAZIE ALLE FINITURE EFFETTO LEGNO NELLE NUOVE VERSIONI RISO, ORZO E FARRO CHE SI AGGIUNGONO AI CLASSICI BIANCO E NOCE. ECCELLENTE RESISTENZA AL GRAFFIO E ALL'ABRASIONE, PER UNA QUALITÀ CHE DURA NEL TEMPO.

# TRAME



RISO



Farro

Orzo

Riso

Bianco

Noce



#### Trattamento antibatterico / Antibacterial treatment

Tutte le finiture della collezione Trame vengono prodotte con trattamento antibatterico NO-GERM® che, grazie a una tecnologia microbiologicamente testata secondo la normativa ISO 22196:2011, ne riduce entro le 24 ore la carica batterica fino al 99,9%. All the finishes of Trame collection are produced with a NO-GERM® antibacterial treatment which, thanks to a technology that is microbiologically tested in accordance with ISO 22196:2011, reduces its bacterial load by up to 99,9% within 24 hours.



The Trame collection is characterized by its wood effect finishes in the new versions Riso, Orzo and Farro which are added to the classic Bianco and Noce finish. Excellent resistance to scratches and abrasions, for long lasting quality.

## SISTEMI D'APERTURA

TRAME PROPONE DIVERSI SISTEMI D'APERTURA: BATTENTE, SCORREVOLE, DOUBLÉ, PIEGO, DOPPIO BATTENTE. PORTE IDEALI PER OGNI PROGETTO D'INTERIOR DESIGN. / OPENING SYSTEMS - TRAME IS AVAILABLE WITH DIFFERENT OPENING SYSTEMS: HINGED, SLIDING DOORS, DOUBLÉ, PIEGO, DOUBLE DOORS. DOORS THAT SUIT ANY INTERIOR DESIGN PROJECT.



### BATTENTE

La porta a battente tradizionale si presenta dal lato a spinta in profondità, mentre dal lato a tirare a filo del telaio.

HINGED - The typical hinged door is recessed on the push side, while on the pull side the door is flush to the frame.





---

## PIEGO

Piego propone l'apertura a libro che riduce al minimo l'ingombro.  
PIEGO - Piego has a book folding system that saves space.

---

## A SCOMPARSA

Le soluzioni a scomparsa interno muro sono ideali per piccoli e grandi spazi.  
POCKET - Pocket doors are a perfect solution for both small and large spaces.

---

## DOPPIO BATTENTE

Le porte a doppio battente dividono e uniscono ambienti con una grande luce in apertura. La serratura Tiro Magnete garantisce un perfetto allineamento dei battenti.

DOUBLE DOORS - Double doors both divide and unite spaces with a wide doorway. The Tiro Magnetic lock ensures perfect alignment between the door panels.

---

## DOUBLÉ

Doublé presenta un'apertura pieghevole, 2/3 - 1/3 ideale per ridurre l'ingombro.

DOUBLÉ - Doublé presents a foldable opening, 2/3 - 1/3 saving space.



## PROGETTO VETRO

PROGETTARE COL VETRO ACCOSTATO ALLE FINITURE TRAME È UN'ESPERIENZA CREATIVA CHE DÀ VITA AD AMBIENTI COORDINATI E FUNZIONALI. SONO PROPOSTE SOLUZIONI CON VETRI SATINATI, GRIGIO E BRONZO. / GLASS DESIGN - DESIGNING WITH GLASS AND TRAME FINISHES IS A CREATIVE EXPERIENCE THAT LEADS TO FUNCTIONAL, COORDINATED SPACES. AVAILABLE IN FROSTED GLASS, GRIGIO OR BRONZO.



## VETRO E CORNICI

Trame in finitura Bianco propone modelli lisci o a profilo.  
GLASS AND FRAMES - Trame in Bianco finish has flush or paneled models.





---

## INSERTI VETRO

Gli inserti vetro della collezione Trame caratterizzano il design delle porte originali Bertolotto. GLASS INSERTS - The glass inserts from the Trame collection characterize the design of Bertolotto original doors.

---

## PORTE A PROFILO CON VETRO

Il vetro è protagonista nelle porte abbinato alle versioni cieche a profilo. DOORS WITH FRAME AND GLASS - Glass plays a leading role in these flush to frame models.



# TRAME TIPOLOGIE / RANGE



TRAME SISTEMI DI APERTURA / OPENING SYSTEMS



## TRAME 111T

I decorativi protagonisti di questa collezione conferiscono agli ambienti una sensazione di calore e naturalità. Le tonalità sono state scelte perché ritenute le più adatte a integrarsi con l'arredo contemporaneo. /

The textured patterns at the heart of this collection give a sensation of warmth and naturalness to the surrounding environment. The shades have been chosen for being the most suitable to integrate into contemporary interiors.





---

TRAME 111T

---

Apertura / Opening  
Battente / Hinged

---

Finitura / Finish  
Orzo

---

Telaio / Frame  
TK

---

Maniglia / Handle  
Tech



## TRAME 111T

Interessante soluzione di porta a doppio battente dotata di maniglia a incasso. Lo sviluppo della vena in orizzontale caratterizza le nuove versioni Riso, Orzo e Farro. / An interesting solution with a double door equipped with recessed handle. The horizontal wood grain characterizes the new finishes Riso, Orzo and Farro.



La chiusura Tiro Magnete, complanare al telaio, consente un allineamento perfetto dei battenti grazie a una tecnologia silenziosa ed affidabile. / Tiro Magnetic lock, flush to the frame, allows the perfect alignment between the doors using silent reliable technology.





---

TRAME 111T

---

Apertura / Opening  
Doppio battente /  
Double door

---

Finitura / Finish  
Riso

---

Telaio / Frame  
TK

---

Maniglia / Handle  
Toc

---

TRAME 111T

---

Apertura / Opening  
Battente / Hinged

---

Finitura / Finish  
Riso

---

Telaio / Frame  
TK

---

Maniglia / Handle  
Mondrian



## CERNIERA AIR 180

AIR 180 - Cerniera disponibile su richiesta che permette l'apertura a 180 gradi. / AIR 180 - Hinge available on demand, which allows an opening of 180°.







La cerniera Invisibile Air 120 scarica il peso a terra; per questo garantisce portata e 200.000 cicli di apertura certificati. / The Invisibile Air 120 hinges distribute the weight to the ground, ensuring load capacity and 200.000 certified opening cycles.

---

TRAME 111V

---

Apertura / Opening  
Battente / Hinged

---

Finitura / Finish  
Farro

---

Inserto vetro /  
Glass insert  
Satinato Extrachiaro

---

Telaio / Frame  
TK

---

Maniglia / Handle  
Virgin

Inserti in cristallo satinato che alleggeriscono il design della porta con un effetto decorativo di pregio. Così una semplice porta diventa un elemento distintivo d'arredo. / Frosted glass inserts that lighten the design of the door with a high-quality decorative effect. Thus a simple door becomes a distinctive piece of furnishing.





---

TRAME 111T

---

Apertura / Opening  
Battente / Hinged

---

Finitura / Finish  
Farro

---

Telaio / Frame  
TK

---

Maniglia / Handle  
Virgin

---







---

TRAME 111T

---

Apertura / Opening  
Battente / Hinged

---

Finitura / Finish  
Orzo

---

Telaio / Frame  
TK

---

Maniglia / Handle  
Mondrian



Il rostro centrale dal lato cerniera permette alla porta in chiusura di rimanere sempre in tensione evitando imbarcamenti. / The central protruding pin on the hinged side allows the door panel to remain firm when closed.



---

TRAME 111T

---

Apertura / Opening  
A scomparsa /  
Pocket door

---

Finitura / Finish  
Farro

---

Telaio / Frame  
KSK

---

Maniglia / Handle  
Unghiata Kuader





---

TRAME 200T

---

Apertura / Opening  
Piego

---

Finitura / Finish  
Bianco

---

Telaio / Frame  
TK

---

Maniglia / Handle  
Unghiata Tonda

---

TRAME 200T

---

Apertura / Opening  
Battente /Hinged

---

Finitura / Finish  
Bianco

---

Telaio / Frame  
TK

---

Maniglia / Handle  
Dada





---

TRAME PROFILO  
202P

---

Apertura / Opening  
Battente / Hinged

---

Finitura / Finish  
Bianco

---

Telaio / Frame  
TK

---

Maniglia / Handle  
Spy

---

TRAME PROFILO  
201V

---

Apertura / Opening  
Battente / Hinged

---

Finitura / Finish  
Bianco

---

Vetro / Glazing  
Bianco Latte

---

Telaio / Frame  
TK

---

Maniglia / Handle  
Spy









---

TRAME PROFILO  
203 P

---

Apertura / Opening  
Battente / Hinged

---

Finitura / Finish  
Bianco

---

Telaio / Frame  
TK

---

Maniglia / Handle  
Spy

---

TRAME PROFILO  
203 V

---

Apertura / Opening  
Battente / Hinged

---

Finitura / Finish  
Bianco

---

Vetro / Glazing  
Bianco Latte


---

Telaio / Frame  
TK

---

Maniglia / Handle  
Spy





---

TRAME PROFILO  
201V

---

Apertura / Opening  
Battente / Hinged

---

Finitura / Finish  
Noce Nazionale

---

Vetro / Glazing  
Satinato Extrachiaro

---

Telaio / Frame  
TK

---

Maniglia / Handle  
Plata

---

---

Apertura / Opening  
Battente / Hinged

---

Finitura / Finish  
Noce Nazionale

---

Telaio / Frame  
TK

---

Maniglia / Handle  
Plata





---

TRAME 200T

---

Apertura / Opening  
Battente / Hinged

---

Finitura / Finish  
Noce Nazionale

---

Telaio / Frame  
TK

---

Maniglia / Handle  
Spot






TRAME - BUGNA DIAMANTATA /  
DIAMOND CUT EDGES

Trame in versione con bugna diamantata rivela uno stile senza tempo e un'armonia di forme che sa interpretare raffinati ambienti classici. / The Trame model with bevelled edges reveals the timeless style and harmonious lines of classically elegant interiors.






TKT 111M



- 1 Telaio TKT: materiale LSB 3 strati FSC®, IDRO
- 2 Riempimento interno: alveolare in kraft pressato a caldo con fogli in fibra di legno
- 3 Lastra esterna: MDF
- 4 Finitura: rivestito in melaminico strutturato con decorativo orizzontale
- 5 Coprifili L9-P85: materiale MDF IDRO, CARB, FSC®
- 6 Struttura anta: telaio perimetrale in massello di legno essiccato netto di nodi

- 1 Frame TKT: material LSB 3 layers FSC®, IDRO
- 2 Internal filling: honeycomb kraft hot-pressed with sheets of wood fibre
- 3 External sheet: MDF
- 4 Finish: structured melamine coating with horizontal decoration
- 5 Trim L9-P85: material MDF IDRO, CARB, FSC®
- 6 Door leaf structure: perimeter frame in solid dried wood without knots


TKT 111MV



- 1 Telaio TKT: materiale LSB 3 strati FSC®, IDRO
- 2 Riempimento interno: alveolare in kraft pressato a caldo con fogli in fibra di legno
- 3 Lastra esterna: MDF
- 4 Finitura: rivestito in melaminico strutturato con decorativo orizzontale
- 5 Coprifili L9-P85: materiale MDF IDRO, CARB, FSC®
- 6 Struttura anta: telaio perimetrale in massello di legno essiccato netto di nodi
- 7 Inserto in vetro

- 1 Frame TKT: material LSB 3 layers FSC®, IDRO
- 2 Internal filling: honeycomb kraft hot-pressed with sheets of wood fibre
- 3 External sheet: MDF
- 4 Finish: structured melamine coating with horizontal decoration
- 5 Trim L9-P85: material MDF IDRO, CARB, FSC®
- 6 Door leaf structure: perimeter frame in solid dried wood without knots
- 7 Glass insert

TKT MATERIK VETRO



- 1 Telaio TKT: materiale LSB 3 strati FSC®, IDRO
- 2 Compensatore: MDF compatto CARB, FSC®, IDRO
- 3 Coprifili L9-P85: materiale MDF IDRO, CARB, FSC®
- 4 Vetro acidato Materik: temperato di sicurezza da 8 mm


- 1 Frame TKT: material LSB 3 layers FSC®, IDRO
- 2 Sub-frame: compacted MDF CARB, FSC®, IDRO
- 3 Trim L9-P85: material MDF IDRO, CARB, FSC®
- 4 Etched glass Materik: security tempered 8 mm

## PK L9 BIDIREZIONALE TKS REVERSA



- 1 Telaio PK: materiale LSB  
3 strati FSC®, IDRO
- 2 Coprifili L9: materiale  
MDF IDRO, CARB, FSC®

- 1 Frame PK: material LSB  
3 layers FSC®, IDRO
- 2 Trim L9: material  
MDF IDRO, CARB, FSC®



- 1 Telaio TKS: materiale LSB  
3 strati FSC®, IDRO
- 2 Riempimento interno: alveolare in  
kraft pressato a caldo con fogli in  
fibra di legno
- 3 Lastra esterna: MDF
- 4 Finitura: rivestito in melaminico  
strutturato con decorativo  
orizzontale
- 5 Coprifili L9-P100: materiale  
MDF IDRO, CARB, FSC®
- 6 Struttura anta: telaio perimetrale  
in massello di legno essiccato netto  
di nodi

- 1 Frame TKS: material LSB 3 layers  
FSC®, IDRO
- 2 Internal filling: honeycomb kraft  
hot-pressed with sheets of wood  
fibre
- 3 External sheet: MDF
- 4 Finish: structured melamine  
coating with horizontal decoration
- 5 Trim L9-P85: material MDF IDRO,  
CARB, FSC®
- 6 Door leaf structure: perimeter  
frame in solid dried wood without  
knots








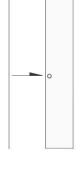



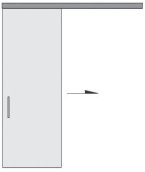

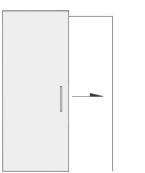
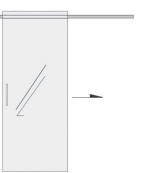


### WATER RESISTANT

La produzione del telaio TKT nasce da attenti studi tecnici e sul materiale, per offrire la soluzione al problema della naturale instabilità del legno dovuta all'umidità provocata dal lavaggio di pavimenti in ambienti ad alta frequentazione. Il trattamento sulla struttura e la finitura rendono telaio e coprifili stabili anche in presenza di acqua. The TKT frame was created after in-depth technical studies of the material, in order to offer a solution to the natural instability of wood due to damp caused by frequent floor washing in busy locations. The treatment on the structure and on the finish give the frame stability even if it comes into contact with water.

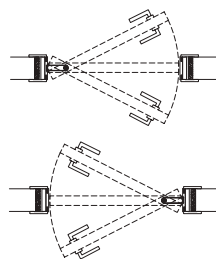


# MATERIK / TIPOLOGIE DI APERTURA OPENING SYSTEMS

TIPOLOGIE DI APERTURA OPENING SYSTEMS	FATTIBILITÀ SOLUTIONS	111 M	111 MV	VETRO
	Battente	●	●	●
	Sky	●	●	
	Piego	●		
	Double	●		
	Filomuro Minima Filomuro Minima Plus	●		
	Reversa Telaio TKS	●		
	Scomparsa	●	●	●
	Scomparsa Filomuro	●		●

TIPOLOGIE DI APERTURA OPENING SYSTEMS	FATTIBILITÀ SOLUTIONS	111 M	111 MV	VETRO
	Plana	●	●	●
	Plana con cover	●	●	●
	Plana a soffitto	●	●	●
	Phantom			●
	Cube			●
	Bidirezionale	●		
	Rivestimento blindato	●		

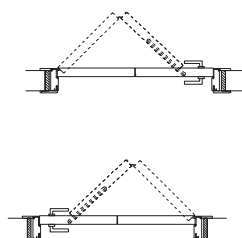
## BIDIREZIONALE



La porta bidirezionale è unica perché permette l'apertura, sia a tirare, sia a spingere e, ruotando la porta, si può aprire sia a destra sia a sinistra. La serratura è magnetica con cerniere a bilico ed è disponibile con telaio PK. Our swing door is unique: not only can it be pushed or pulled open but by rotating the door it can be opened on the right or the left. With a magnetic lock and a bascule hinge this door is available with PK frame.

---

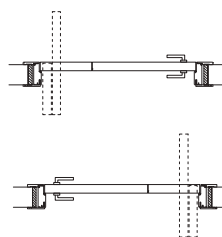
## PIEGO



La porta Piego presenta un'apertura pieghevole, di minimo ingombro in apertura. L'anta è composta da due settori simmetrici. Piego door saves space by folding when opened. The door is made of two symmetrical sectors.

---

## DOUBLÉ




La porta Doublé presenta un'apertura pieghevole asimmetrica, con proporzione 2/3 - 1/3. Consente l'apertura totale della luce porta. Doublé door presents a folding asymmetrical opening, with 2/3 - 1/3 proportion. It allows for a complete doorway opening.

MATERIK / FINITURE FINISHES




TKT 111G



- 1 Telaio TKT: materiale LSB  
3 strati FSC®, IDRO
- 2 Riempimento interno: alveolare in kraft pressato a caldo con fogli in fibra di legno
- 3 Lastra esterna: MDF
- 4 Finitura: rivestito in melaminico strutturato con decorativo orizzontale
- 5 Coprifili L9-P85: materiale MDF IDRO, CARB, FSC®
- 6 Struttura anta: telaio perimetrale in massello di legno essiccato netto di nodi

- 1 Frame TKT: material LSB 3 layers FSC®, IDRO
- 2 Internal filling: honeycomb kraft hot pressed with sheets of wood fibre
- 3 External sheet: MDF
- 4 Finish: structured melamine coating with horizontal decoration
- 5 Trim L9-P85: material MDF IDRO, CARB, FSC®
- 6 Door leaf structure: perimeter frame in solid dried wood without knots


TKT PROFILO



- 1 Telaio TKT: materiale LSB  
3 strati FSC®, IDRO
- 2 Coprifili L9-P85: materiale MDF IDRO, CARB, FSC®
- 3 Battute perimetrali su tre lati: rivestite in melaminico postformato flessibile nel colore delle facce del battente
- 4 Struttura anta: montanti in sandwich di legno listellare in abete o pioppo e MDF rivestiti in melaminico strutturato con decorativo verticale
- 5 Modello porta versione P 323-324-325-326: porta con altezza luce passaggio da 1600 mm a 2100 mm, pannelli con decorativo orizzontale. Porta con altezza luce passaggio da 2110 mm fino a 2900 mm, pannelli con decorativo verticale
- 6 Modello porta versione V 323-324-325-326: il vetro di serie è liscio, da 10 mm temperato di sicurezza e complanare al pannello decorativo

- 1 Frame TKT: material LSB 3 layers FSC®, IDRO
- 2 Trim L9-P85: material MDF IDRO, CARB, FSC®
- 3 Perimeter jambs on three sides: coated in post-formed flexible melamine in the colour of the door leaf
- 4 Door leaf structure: stiles in blockboard sandwich in fir or poplar and MDF coated in structured melamine with vertical decoration
- 5 Door model P 323-324-325-326: door with opening from 1600 mm to 2100 mm, panels with horizontal decoration. Door with opening from 2110 mm to 2900 mm, panels with vertical decoration
- 6 Door model V 323-324- 325-326: the standard glass is smooth, 10 mm tempered safety glass and flush to the decorative panel

TKT SELESTA



- 1 Telaio TKT: materiale LSB  
3 strati FSC®, IDRO
- 2 Coprifili L9-P85: materiale MDF IDRO, CARB, FSC®
- 3 Battute perimetrali su tre lati: rivestite in melaminico postformato flessibile nel colore delle facce del battente
- 4 Struttura anta: montanti in sandwich di legno listellare in abete o pioppo e MDF rivestiti in melaminico strutturato con decorativo verticale
- 5 Vetro temperato di sicurezza 8 mm, bloccato perimetralmente da una guarnizione sigillante a "U" ammortizzante e antivibrazione

- 1 Frame TKT: material LSB 3 layers FSC®, IDRO
- 2 Trim L9-P85: material MDF IDRO, CARB, FSC®
- 3 Perimeter jambs on three sides: coated in post-formed flexible melamine in the colour of the door leaf
- 4 Door leaf structure: stiles in blockboard sandwich in fir or poplar and MDF coated in structured melamine with vertical decoration
- 5 8 mm tempered safety glass, fixed along the perimeter with a "U" shaped shock-absorbing anti-vibration seal

## TKT GLASS



- 1 Telaio TKT: materiale LSB 3 strati FSC®, IDRO
- 2 Coprifili L9-P85: materiale MDF IDRO, CARB, FSC®
- 3 Profilo porta: in alluminio rivestito in melaminico strutturato spazzolato con decorativo verticale
- 4 Vetro temperato di sicurezza, 6 mm, bloccato perimetralmente da una guarnizione sigillante a "U" ammortizzante e antivibrazione


- 1 Frame TKT: material LSB 3 layers FSC®, IDRO
- 2 Trim L9-P85: material MDF IDRO, CARB, FSC®
- 3 Door specifications: in aluminium covered in structured brushed melamine with vertical pattern
- 4 Glass: 6 mm tempered safety glass, fixed along the perimeter with a "U" shaped shock-absorbing anti-vibration seal

## PK L9 BIDIREZIONALE TKS REVERSA



- 1 Telaio PK: materiale LSB 3 strati FSC®, IDRO
- 2 Coprifili L9: materiale MDF IDRO, CARB, FSC®

- 1 Frame PK: material LSB 3 layers FSC®, IDRO
- 2 Trim L9: material MDF IDRO, CARB, FSC®



- 1 Telaio TKS: materiale LSB 3 strati FSC®, IDRO
- 2 Riempimento interno: alveolare in kraft pressato a caldo con fogli in fibra di legno
- 3 Lastra esterna: MDF
- 4 Finitura: rivestito in melaminico strutturato con decorativo orizzontale
- 5 Coprifili L9-P100: materiale MDF IDRO, CARB, FSC®
- 6 Struttura anta: telaio perimetrale in massello di legno essiccato netto di nodi

- 1 Frame TKS: material LSB 3 layers FSC®, IDRO
- 2 Internal filling: honeycomb kraft hot-pressed with sheets of wood fibre
- 3 External sheet: MDF
- 4 Finish: structured melamine coating with horizontal decoration
- 5 Trim L9-P100: material MDF IDRO, CARB, FSC®
- 6 Door leaf structure: perimeter frame in solid dried wood without knots












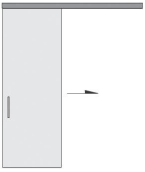

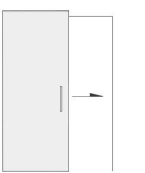
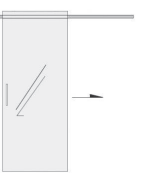


## WATER RESISTANT

La produzione del telaio TKT nasce da attenti studi tecnici e sul materiale, per offrire la soluzione al problema della naturale instabilità del legno dovuta all'umidità provocata dal lavaggio di pavimenti in ambienti ad alta frequentazione. Il trattamento sulla struttura e la finitura rendono telaio e coprifili stabili anche in presenza di acqua.

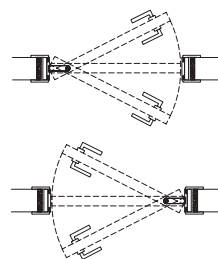
The TKT frame was created after in-depth technical studies of the material, in order to offer a solution to the natural instability of wood due to damp caused by frequent floor washing in busy locations. The treatment on the structure and on the finish give the frame stability even if it comes into contact with water.

# GRAFITE / TIPOLOGIE DI APERTURA OPENING SYSTEMS

TIPOLOGIE DI APERTURA OPENING SYSTEMS	FATTIBILITÀ SOLUTIONS	111 G	301	Selesta G	Glass	323-324 325-326 334-336
	Battente	●	●	●	●	●
	Sky	●		●		
	Piego	● L min 700	(301 P) ●			
	Double	●				
	Filomuro Minima Filomuro Minima Plus	●				
	Reversa Telaio TKS	●				
	Scomparsa	●	●	●	●	●
	Scomparsa Filomuro	●			●	

TIPOLOGIE DI APERTURA OPENING SYSTEMS	FATTIBILITÀ SOLUTIONS	111 G	301	Selesta G	Glass	323-324 325-326 334-336
	Plana	●	●	●	●	●
	Plana con cover	●	●	●	●	●
	Plana a soffitto	●	●	●	●	●
	Phantom					
	Cube					
	Bidirezionale	●	●			●
	Rivestimento blindato	●				

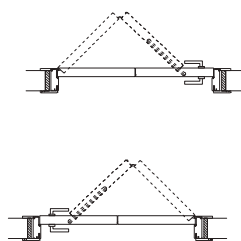
## BIDIREZIONALE



La porta bidirezionale è unica perché permette l'apertura sia a tirare, sia a spingere e, ruotando la porta, si può aprire sia a destra sia a sinistra. La serratura è magnetica con cerniere a bilico ed è disponibile con telaio PK. Our swing door is unique: not only can it be pushed or pulled open but by rotating the door it can be opened on the right or the left. With a magnetic lock and a bascule hinge this door is available with PK frame.

---

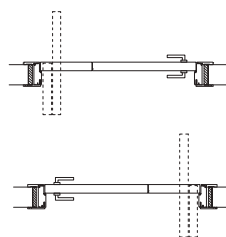
## PIEGO



La porta Piego presenta un'apertura pieghevole, di minimo ingombro in apertura. L'anta è composta da due settori simmetrici. Piego door saves space by folding when opened. The door is made of two symmetrical sectors.

---

## DOUBLÉ




La porta Doublé presenta un'apertura pieghevole asimmetrica, con proporzione 2/3 - 1/3. Consente l'apertura totale della luce porta. Doublé door presents a folding asymmetrical opening, with 2/3 - 1/3 proportion. It allows for a complete doorway opening.

# GRAFITE / FINITURE FINISHES

---




TK 111T



- 1 Telaio TK: materiale MDF CARB, FSC®, IDRO
- 2 Riempimento interno: alveolare in kraft pressato a caldo con fogli in fibra di legno
- 3 Lastra esterna: MDF
- 4 Coprifili L8: materiale MDF, CARB, FSC®, IDRO
- 5 Struttura anta: telaio perimetrale in massello di legno pregiato essiccato netto di nodi
- 6 Finitura: rivestimento finish strutturato HD con decorativo orizzontale
- 7 Battute perimetrali su tre lati: rivestite in iperflex della medesima finitura del pannello

- 1 Frame TK: material MDF CARB, FSC®, IDRO
- 2 Inner filling: honeycomb in kraft hot pressed with sheets of wood fibre
- 3 External sheet: MDF
- 4 Trim L8: material MDF, CARB, FSC®, IDRO
- 5 Leaf structure: perimeter frame in fine dried solid wood without knots
- 6 Finish: structured HD coating with horizontal decoration
- 7 Perimeter jambs on three sides: covered in iperflex of the same finish as the panel

TK 111TV - 200T



- 1 Telaio TK: materiale MDF CARB, FSC®, IDRO
- 2 Riempimento interno: alveolare in kraft pressato a caldo con fogli in fibra di legno
- 3 Lastra esterna: MDF
- 4 Coprifili L8: materiale MDF, CARB, FSC®, IDRO
- 5 Struttura anta: telaio perimetrale in massello di legno pregiato essiccato netto di nodi
- 6 Finitura: rivestimento finish strutturato HD con decorativo orizzontale
- 7 Battute perimetrali su tre lati: rivestite in iperflex della medesima finitura del pannello
- 8 Inserto in vetro
- 9 VERSIONE 200T
  - Pannello liscio da 10 mm
  - Pannello diamantato da 16 mm
  - Vetro di sicurezza 3+3 mm

- 1 Frame TK: material MDF CARB, FSC®, IDRO
- 2 Inner filling: honeycomb in kraft hot pressed with sheets of wood fibre
- 3 External sheet: MDF
- 4 Trim L8: material MDF, CARB, FSC®, IDRO
- 5 Leaf structure: perimeter frame in fine dried solid wood without knots
- 6 Finish: structured HD coating with horizontal decoration
- 7 Perimeter jambs on three sides: covered in iperflex of the same finish as the panel
- 8 Glass insert
- 9 MODEL 200T
  - 10 mm smooth panel
  - 16 mm panel with bevelled edges
  - Security glass 3+3 mm

PA L8 (PASSATA)



- 1 Telaio PA: materiale MDF, CARB, FSC®, IDRO
- 2 Coprifili L8: materiale MDF, CARB, FSC®, IDRO

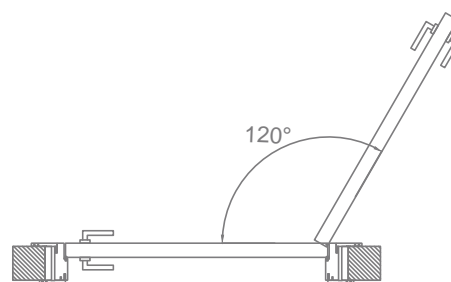
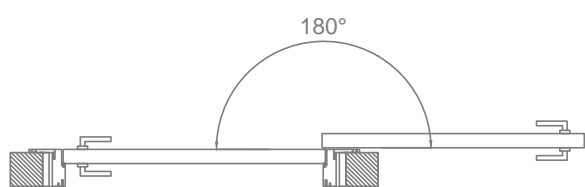
- 1 Frame PA: material MDF, CARB, FSC®, IDRO
- 2 Trim L8: material MDF, CARB, FSC®, IDRO











AIR 180 - Cerniera disponibile su richiesta che permette l'apertura a 180 gradi. / Hinge available on demand, it allows an opening of 180°.

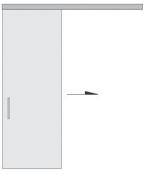
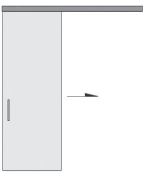
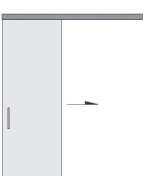
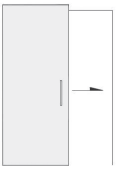
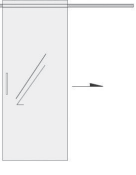




AIR 120 - Telaio TK per porta 111T e 200T dotato di cerniera Invisibile Air 120. / TK frame for models 111T and 200T equipped with Invisibile Air 120 hinges.

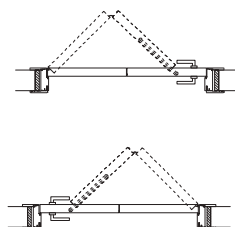


# TRAME / TIPOLOGIE DI APERTURA OPENING SYSTEMS

TIPOLOGIE DI APERTURA OPENING SYSTEMS	FATTIBILITÀ SOLUTIONS	111T	111TV	200T	200TV	201	202	203	204
	Battente	●	●	●	●	●	●	●	●
	Sky	●	●	●	●				
	Piego	●		●		(201 P)			
	Double	●		●					
	Filomuro Minima Filomuro Minima Plus								
	Reversa Telaio TKS								
	Scomparsa	●	●	●	●	●	●	●	●
	Scomparsa Filomuro								

TIPOLOGIE DI APERTURA OPENING SYSTEMS	FATTIBILITÀ SOLUTIONS	111T	111TV	200T	200TV	201	202	203	204
	Plana	●	●	●	●	●	●	●	●
	Plana con cover	●	●	●	●	●	●	●	●
	Plana a soffitto	●	●	●	●	●	●	●	●
	Phantom								
	Cube								
	Bidirezionale								
	Rivestimento blindato	●		●					

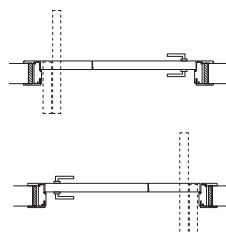
## PIEGO



La porta Piego presenta un'apertura pieghevole, di minimo ingombro in apertura. L'anta è composta da due settori simmetrici.  
Piego door saves space by folding when opened. The door is made of two symmetrical sectors.

---

## DOUBLÉ



La porta Doublé presenta un'apertura pieghevole asimmetrica, con proporzione 2/3 - 1/3. Consente l'apertura totale della luce porta.  
Doublé door presents a folding asymmetrical opening, with 2/3 - 1/3 proportion. It allows for a complete doorway opening.

TRAME / FINITURE FINISHES

---



# MANIGLIE / HANDLES

## ARA / CROMO LUCIDO



ROSETTA/ROSE KUADER standard



ROSETTA/ROSE MINI QUADRA  
PATENT YALE L/O  
su richiesta/on request



DISPONIBILE ANCHE IN VERSIONE DK PER FINESTRA / WINDOW HANDLE ALSO AVAILABLE



CROMO SATINATO



OTTONE LUCIDO



BIANCO OPACO



CROMO LUCIDO



NERO OPACO

## ARYA / CROMO SATINATO



ROSETTA/ROSE KUADER standard



ROSETTA/ROSE MINI QUADRA  
PATENT YALE L/O  
su richiesta/on request



DISPONIBILE ANCHE IN VERSIONE DK PER FINESTRA / WINDOW HANDLE ALSO AVAILABLE



TRATTAMENTO ANTIBATTERICO unicamente in cromo satinato su richiesta /  
Antibacterial treatment only on cromo satinato on request



CROMO SATINATO



BIANCO OPACO



BROWN



CROMO LUCIDO



NERO OPACO

## BALAY / CROMO LUCIDO



ROSETTA/ROSE KUADER standard



DISPONIBILE ANCHE IN VERSIONE DK PER FINESTRA / WINDOW HANDLE ALSO AVAILABLE



CROMO SATINATO



BIANCO OPACO



BROWN



CROMO LUCIDO



NERO OPACO

## BILBAO / CROMO SATINATO



ROSETTA/ROSE KUADER standard



ROSETTA/ROSE MINI QUADRA  
PATENT YALE L/O  
su richiesta/on request



DISPONIBILE ANCHE IN VERSIONE DK PER FINESTRA / WINDOW HANDLE ALSO AVAILABLE



TRATTAMENTO ANTIBATTERICO unicamente in cromo satinato su richiesta /  
Antibacterial treatment only on cromo satinato on request



CROMO LUCIDO



OTTONE LUCIDO



BIANCO OPACO



CROMO BICOLORE



NERO OPACO



BROWN

CAROL / CROMO SATINATO



ROSETTA/ROSE KUADER standard



ROSETTA/ROSE MINI TONDA  
PATENT YALE L/O  
su richiesta/on request



DISPONIBILE ANCHE IN VERSIONE DK PER FINESTRA / WINDOW HANDLE ALSO AVAILABLE



CROMO SATINATO



OTTONE LUCIDO



BIANCO OPACO



NERO OPACO



BROWN

CODA / CROMO LUCIDO



ROSETTA/ROSE KUADER standard



ROSETTA/ROSE MINI QUADRA  
PATENT YALE L/O  
su richiesta/on request




DISPONIBILE ANCHE IN VERSIONE DK PER FINESTRA / WINDOW HANDLE ALSO AVAILABLE



CROMO SATINATO



CROMO LUCIDO



OTTONE LUCIDO



NERO OPACO



BIANCO OPACO



BROWN

DADA / CROMO LUCIDO



ROSETTA/ROSE KUADER standard




DISPONIBILE ANCHE IN VERSIONE DK PER FINESTRA / WINDOW HANDLE ALSO AVAILABLE



CROMO SATINATO



CROMO LUCIDO



BIANCO OPACO



NERO OPACO



BROWN

GENEVE / CROMO SATINATO



ROSETTA/ROSE KUADER standard



ROSETTA/ROSE MINI QUADRA  
PATENT YALE L/O  
su richiesta/on request



DISPONIBILE ANCHE IN VERSIONE DK PER FINESTRA / WINDOW HANDLE ALSO AVAILABLE



CROMO SATINATO



CROMO LUCIDO



OTTONE LUCIDO



NERO OPACO



BIANCO OPACO



BROWN

# MANIGLIE / HANDLES

## IRON / CROMO LUCIDO



ROSETTA/ROSE KUADER standard



CROMO SATINATO



CROMO LUCIDO



OTTONE LUCIDO



NERO OPACO



BIANCO OPACO



BROWN



TRATTAMENTO ANTIBATTERICO unicamente in cromo satinato su richiesta /  
Antibacterial treatment only on cromo satinato on request

DISPONIBILE ANCHE IN VERSIONE DK PER FINESTRA / WINDOW HANDLE ALSO AVAILABLE



## MONDRIAN / CROMO SATINATO



ROSETTA/ROSE KUADER standard



ROSETTA/ROSE MINI QUADRA  
PATENT YALE L/O  
su richiesta/on request



CROMO SATINATO



CROMO LUCIDO



BIANCO OPACO



NERO OPACO



BROWN



TRATTAMENTO ANTIBATTERICO unicamente in cromo satinato su richiesta /  
Antibacterial treatment only on cromo satinato on request

DISPONIBILE ANCHE IN VERSIONE DK PER FINESTRA / WINDOW HANDLE ALSO AVAILABLE



## NAVY / CROMO LUCIDO



ROSETTA/ROSE KUADER standard



ROSETTA/ROSE MINI QUADRA  
PATENT YALE L/O  
su richiesta/on request



CROMO SATINATO




CROMO LUCIDO



OTTONE LUCIDO



NERO OPACO



BIANCO OPACO



BROWN

DISPONIBILE ANCHE IN VERSIONE DK PER FINESTRA / WINDOW HANDLE ALSO AVAILABLE



## PARROT / CROMO LUCIDO



ROSETTA/ROSE KUADER standard



ROSETTA/ROSE MINI QUADRA  
PATENT YALE L/O  
su richiesta/on request



CROMO SATINATO




CROMO BICOLORE



OTTONE LUCIDO



OTTONE BICOLORE



BIANCO OPACO



NERO OPACO

DISPONIBILE ANCHE IN VERSIONE DK PER FINESTRA / WINDOW HANDLE ALSO AVAILABLE



PLATA / CROMO SATINATO



ROSETTA/ROSE KUADER standard



CROMO SATINATO



CROMO LUCIDO



BIANCO OPACO



NERO OPACO



BROWN



TRATTAMENTO ANTIBATTERICO unicamente in cromo satinato su richiesta /  
Antibacterial treatment only on cromo satinato on request



DISPONIBILE ANCHE IN VERSIONE DK PER FINESTRA / WINDOW HANDLE ALSO AVAILABLE

SPY / CROMO LUCIDO



ROSETTA/ROSE KUADER standard



ROSETTA/ROSE MINI TONDA  
PATENT YALE L/O  
su richiesta/on request



CROMO SATINATO



CROMO LUCIDO



OTTONE LUCIDO



NERO OPACO



BIANCO OPACO



DISPONIBILE ANCHE IN VERSIONE DK PER FINESTRA / WINDOW HANDLE ALSO AVAILABLE

SWAN / CROMO LUCIDO



ROSETTA/ROSE KUADER standard



CROMO SATINATO



CROMO LUCIDO



NERO OPACO



DISPONIBILE ANCHE IN VERSIONE DK PER FINESTRA / WINDOW HANDLE ALSO AVAILABLE

TECH / CROMO SATINATO



ROSETTA/ROSE KUADER standard



ROSETTA/ROSE MINI QUADRA  
PATENT YALE L/O  
su richiesta/on request



CROMO SATINATO




CROMO LUCIDO




OTTONE LUCIDO



NERO OPACO



BIANCO OPACO



BROWN



TRATTAMENTO ANTIBATTERICO unicamente in cromo satinato su richiesta /  
Antibacterial treatment only on cromo satinato on request



DISPONIBILE ANCHE IN VERSIONE DK PER FINESTRA / WINDOW HANDLE ALSO AVAILABLE

# MANIGLIE / HANDLES

## TIEMPO / CROMO SATINATO



ROSETTA/ROSE KUADER standard



ROSETTA/ROSE MINI QUADRA PATENT YALE L/O su richiesta/on request



DISPONIBILE ANCHE IN VERSIONE DK PER FINESTRA / WINDOW HANDLE ALSO AVAILABLE



CROMO SATINATO



OTTONE LUCIDO



BIANCO OPACO



CROMO LUCIDO



NERO OPACO



BROWN

## TIP / CROMO LUCIDO



ROSETTA/ROSE KUADER standard



ROSETTA/ROSE MINI QUADRA PATENT YALE L/O su richiesta/on request



DISPONIBILE ANCHE IN VERSIONE DK PER FINESTRA / WINDOW HANDLE ALSO AVAILABLE



CROMO SATINATO



OTTONE LUCIDO



BIANCO OPACO



CROMO LUCIDO



NERO OPACO




BROWN

## VERTIGO / CROMO LUCIDO



ROSETTA/ROSE KUADER standard



ROSETTA/ROSE MINI QUADRA PATENT YALE L/O su richiesta/on request



DISPONIBILE ANCHE IN VERSIONE DK PER FINESTRA / WINDOW HANDLE ALSO AVAILABLE



CROMO SATINATO



OTTONE LUCIDO



BIANCO OPACO



CROMO LUCIDO



NERO OPACO

## VIRGIN / CROMO SATINATO



ROSETTA/ROSE KUADER standard



ROSETTA/ROSE MINI QUADRA PATENT YALE L/O su richiesta/on request



DISPONIBILE ANCHE IN VERSIONE DK PER FINESTRA / WINDOW HANDLE ALSO AVAILABLE



CROMO LUCIDO



OTTONE LUCIDO



BIANCO OPACO



CROMO SATINATO



NERO OPACO

ANTIAGGANCIO / CROMO LUCIDO



ROSETTA/ROSE TONDA standard



CROMO SATINATO



CROMO LUCIDO



OTTONE LUCIDO



DISPONIBILE ANCHE IN VERSIONE DK PER FINESTRA / WINDOW HANDLE ALSO AVAILABLE

BAY / CROMO LUCIDO



ROSETTA/ROSE TONDA standard



CROMO SATINATO



CROMO LUCIDO



OTTONE LUCIDO



BRONZO LUCIDO



DISPONIBILE ANCHE IN VERSIONE DK PER FINESTRA / WINDOW HANDLE ALSO AVAILABLE

CHEF / CROMO LUCIDO



ROSETTA/ROSE TONDA standard



ROSETTA/ROSE MINI TONDA  
PATENT YALE L/O  
su richiesta/on request



CROMO SATINATO



CROMO LUCIDO



DISPONIBILE ANCHE IN VERSIONE DK PER FINESTRA / WINDOW HANDLE ALSO AVAILABLE

DEA / CROMO LUCIDO



ROSETTA/ROSE TONDA standard



ROSETTA/ROSE MINI TONDA  
PATENT YALE L/O  
su richiesta/on request



CROMO SATINATO



CROMO LUCIDO



NERO OPACO



BIANCO OPACO



BROWN



DISPONIBILE ANCHE IN VERSIONE DK PER FINESTRA / WINDOW HANDLE ALSO AVAILABLE



TRATTAMENTO ANTIBATTERICO unicamente in cromo satinato su richiesta /  
Antibacterial treatment only on cromo satinato on request

# MANIGLIE / HANDLES

## ELIKA / CROMO LUCIDO



ROSETTA/ROSE TONDA standard



ROSETTA/ROSE MINI TONDA  
PATENT YALE L/O  
su richiesta/on request



CROMO SATINATO



CROMO LUCIDO



OTTONE LUCIDO



DISPONIBILE ANCHE IN VERSIONE DK PER FINESTRA / WINDOW HANDLE ALSO AVAILABLE

## ELBA / CROMO SATINATO



ROSETTA/ROSE TONDA standard



ROSETTA/ROSE MINI TONDA  
PATENT YALE L/O  
su richiesta/on request



CROMO SATINATO



CROMO LUCIDO



DISPONIBILE ANCHE IN VERSIONE DK PER FINESTRA / WINDOW HANDLE ALSO AVAILABLE

## LAND / CROMO LUCIDO



ROSETTA/ROSE TONDA standard



CROMO SATINATO



CROMO LUCIDO



OTTONE LUCIDO



DISPONIBILE ANCHE IN VERSIONE DK PER FINESTRA / WINDOW HANDLE ALSO AVAILABLE

## MIAMI / CROMO LUCIDO



ROSETTA/ROSE TONDA standard



ROSETTA/ROSE KUADER



ROSETTA/ROSE MINI TONDA  
PATENT YALE L/O  
su richiesta/on request



CROMO SATINATO



CROMO LUCIDO



BIANCO OPACO



NERO OPACO



BROWN



**TRATTAMENTO ANTIBATTERICO** unicamente in cromo satinato su richiesta /  
Antibacterial treatment only on cromo satinato on request

DISPONIBILE ANCHE IN VERSIONE DK PER FINESTRA / WINDOW HANDLE ALSO AVAILABLE

QUARANTUNO / CROMO SATINATO/LUCIDO



ROSETTA/ROSE OVALE standard



CROMO SATINATO/LUCIDO



CROMO SATINATO/NERO OPACO

QUARANTUNO PLUS / NERO/CROMO LUCIDO



ROSETTA/ROSE OVALE standard



NERO/CROMO LUCIDO



NERO/CROMO LUCIDO CON DECORO



NERO/CROMO SATINATO



NERO

SPOT / CROMO SATINATO



ROSETTA/ROSE TONDA standard



ROSETTA/ROSE MINI TONDA  
PATENT YALE L/O  
su richiesta/on request



CROMO SATINATO



DISPONIBILE ANCHE IN VERSIONE DK PER FINESTRA / WINDOW HANDLE ALSO AVAILABLE

STILO 2 / CROMO BICOLORE



ROSETTA/ROSE TONDA standard



ROSETTA/ROSE MINI TONDA  
PATENT YALE L/O  
su richiesta/on request



CROMO



OTTONE



DISPONIBILE ANCHE IN VERSIONE DK PER FINESTRA / WINDOW HANDLE ALSO AVAILABLE

# MANIGLIE / HANDLES

## BASCO / ALLUMINIO CROMO SATINATO



ROSETTA/ROSE KUADER standard



ARGENTO



GOLD



CHAMPAGNE



BRONZE



BROWN



BIANCO OPACO

## MUST / ALLUMINIO CROMO SATINATO



ROSETTA/ROSE KUADER standard



ARGENTO



GOLD



CHAMPAGNE



BRONZE



BROWN



BIANCO OPACO

## SAM / ALLUMINIO CROMO SATINATO



ROSETTA/ROSE KUADER standard



ARGENTO



GOLD



CHAMPAGNE



BRONZE



BROWN



BIANCO OPACO

## TOR / ALLUMINIO



ROSETTA/ROSE KUADER standard



ARGENTO



GOLD



CHAMPAGNE



BRONZE



BROWN



BIANCO OPACO



CROMO SATINATO

ALLIE / ALLUMINIO CROMO SATINATO



ROSETTA/ROSE KUADER standard



ARGENTO



GOLD



CHAMPAGNE



BRONZE



BROWN



BIANCO OPACO

SQUARE / ALLUMINIO CROMO SATINATO



ROSETTA/ROSE KUADER standard



ARGENTO



GOLD



CHAMPAGNE



BRONZE



BROWN



BIANCO OPACO

EFFY / ALLUMINIO CROMO SATINATO



ROSETTA/ROSE KUADER standard



ARGENTO



GOLD



CHAMPAGNE



BRONZE



BROWN



BIANCO OPACO

PAC / ALLUMINIO



ROSETTA/ROSE KUADER standard



ARGENTO



GOLD



CHAMPAGNE



BRONZE



CROMO SATINATO



BROWN



BIANCO OPACO

# MANIGLIE / HANDLES

## ANTARES / CROMO LUCIDO



ROSETTA/ROSE TONDA standard



CROMO SATINATO



CROMO LUCIDO



OTTONE LUCIDO



OTTONE ANTICATO

DISPONIBILE ANCHE IN VERSIONE DK PER FINESTRA / WINDOW HANDLE ALSO AVAILABLE



## ARMONY / CROMO LUCIDO



ROSETTA/ROSE TONDA standard



ROSETTA/ROSE MINI TONDA  
PATENT YALE L/O  
su richiesta/on request



CROMO SATINATO



CROMO LUCIDO



OTTONE LUCIDO



BRONZO LUCIDO

DISPONIBILE ANCHE IN VERSIONE DK PER FINESTRA / WINDOW HANDLE ALSO AVAILABLE



## ARMONY CRYSTAL / CROMO LUCIDO



ROSETTA/ROSE TONDA standard



ROSETTA/ROSE MINI TONDA  
PATENT YALE L/O  
su richiesta/on request



CROMO SATINATO



CROMO LUCIDO



OTTONE LUCIDO



BRONZO LUCIDO

DISPONIBILE ANCHE IN VERSIONE DK PER FINESTRA / WINDOW HANDLE ALSO AVAILABLE



## FLY / CROMO LUCIDO



ROSETTA/ROSE TONDA standard



CROMO SATINATO



CROMO LUCIDO



OTTONE LUCIDO



BRONZO LUCIDO

## HELIOS / CROMO LUCIDO



ROSETTA/ROSE TONDA standard



ROSETTA/ROSE MINI TONDA  
PATENT YALE L/O  
su richiesta/on request



CROMO SATINATO



CROMO LUCIDO



OTTONE LUCIDO



BRONZO LUCIDO

DISPONIBILE ANCHE IN VERSIONE DK PER FINESTRA / WINDOW HANDLE ALSO AVAILABLE



## HELIOS CRYSTAL / CROMO LUCIDO



ROSETTA/ROSE TONDA standard



ROSETTA/ROSE MINI TONDA  
PATENT YALE L/O  
su richiesta/on request



CROMO SATINATO



CROMO LUCIDO



OTTONE LUCIDO



BRONZO LUCIDO

DISPONIBILE ANCHE IN VERSIONE DK PER FINESTRA / WINDOW HANDLE ALSO AVAILABLE



## PALMY / CROMO SATINATO



ROSETTA/ROSE TONDA standard



ROSETTA/ROSE MINI TONDA  
PATENT YALE L/O  
su richiesta/on request



CROMO SATINATO



CROMO LUCIDO



OTTONE LUCIDO

DISPONIBILE ANCHE IN VERSIONE DK PER FINESTRA / WINDOW HANDLE ALSO AVAILABLE



## PEN / CROMO LUCIDO



ROSETTA/ROSE TONDA standard



ROSETTA/ROSE MINI TONDA  
PATENT YALE L/O  
su richiesta/on request



CROMO SATINATO



CROMO LUCIDO



OTTONE LUCIDO



NERO OPACO

DISPONIBILE ANCHE IN VERSIONE DK PER FINESTRA / WINDOW HANDLE ALSO AVAILABLE



# MANIGLIE / HANDLES

## OCTAGON / CROMO LUCIDO



ROSETTA/ROSE TONDA standard



CROMO LUCIDO



OTTONE LUCIDO



BRONZO ANTICATO

## GONZAGA / BRONZO ANTICATO



ROSETTA/ROSE TONDA standard



OTTONE LUCIDO



BRONZO ANTICATO

## LUMIERE / BRONZO SFUMATO



ROSETTA/ROSE TONDA standard



OTTONE LUCIDO



BRONZO SFUMATO

## MADAMA / BRONZO ANTICATO



ROSETTA/ROSE TONDA standard



OTTONE LUCIDO



BRONZO ANTICATO

OSCAR / BRONZO ANTICATO



ROSETTA/ROSE TONDA standard



OTTONE LUCIDO



BRONZO ANTICATO

SPIGA / CROMO LUCIDO



ROSETTA/ROSE TONDA standard



CROMO SATINATO



CROMO LUCIDO



OTTONE LUCIDO



BRONZO LUCIDO

DISPONIBILE ANCHE IN VERSIONE DK PER FINESTRA / WINDOW HANDLE ALSO AVAILABLE



POMOLO UOVO / CROMO LUCIDO



ROSETTA/ROSE TONDA standard



CROMO SATINATO



CROMO LUCIDO



OTTONE LUCIDO

 TRATTAMENTO ANTIBATTERICO unicamente in cromo satinato su richiesta /  
Antibacterial treatment only on cromo satinato on request

POMOLO SFERA / CROMO LUCIDO



ROSETTA/ROSE TONDA standard



CROMO SATINATO



CROMO LUCIDO



OTTONE LUCIDO



BRONZO LUCIDO

 TRATTAMENTO ANTIBATTERICO unicamente in cromo satinato su richiesta /  
Antibacterial treatment only on cromo satinato on request

## ROSETTE PORTE A BATTENTE / ROSES FOR HINGED DOORS

---



ROSETTA MINI  
CON BOCCHETTA FORO CHIAVE



ROSETTA TONDA  
CON CHIAVE



ROSETTA KUADER  
CON CHIAVE



ROSETTA MINI  
CON BOCCHETTA FORO YALE



ROSETTA TONDA  
CON YALE



ROSETTA KUADER  
CON YALE



ROSETTA MINI  
CON BOCCHETTA E NOTTOLINO L/O



ROSETTA TONDA  
CON LIBERO/OCCUPATO



ROSETTA KUADER  
CON LIBERO/OCCUPATO

## MANIGLIONI / HANDLES

---



TODO



STILUS



LINEAR



CODA

## FERMAPORTA / DOORSTOPS

---

Nella gamma di accessori fermaporta da montare a pavimento: 5 diversi design e 4 finiture, da abbinare alle maniglie e all'ambiente. / In our range of accessories we also offer doorstops to be installed on the floor: 5 different design pieces in 4 finishes to match with handles and surroundings.



LANCIA



VERSO



CASCO



CONO



BOX

UNGHiate E NOTTOLINI L/O PORTE SCORREVOLI / RECESS GRIPS AND PAWLS SLIDING DOORS



KIT UNGHIAATA TONDA  
CROMO SATINATO / OTTONE



KIT L/O TONDA  
CROMO SATINATO / OTTONE



KIT UNGHIAATA INKA  
CROMO SATINATO



KIT UNGHIAATA KUADER  
CROMO SATINATO



KIT L/O KUADER  
CROMO SATINATO



KIT UNGHIAATA BIG  
CROMO SATINATO



MANIGLIA SLIDE  
CROMO SATINATO



MANIGLIA FAT



C-LARGE  
C-SMALL



TOC  
CROMO SATINATO



POMOLO PASSANTE  
ESTRAIBILIE

UNGHiate E NOTTOLINI PORTE PIEGO / RECESS GRIPS AND PAWLS PIEGO DOORS



KIT UNGHIAATA TONDA  
OTTONE LUCIDO



KIT UNGHIAATA TONDA  
CROMO SATINATO



KIT UNGHIAATA KUADER  
CROMO SATINATO



KIT L/O TONDA  
OTTONE LUCIDO



KIT L/O TONDA  
CROMO SATINATO



KIT L/O KUADER  
CROMO SATINATO

# CERNIERE E SERRATURE / HINGES AND LOCKS



CERNIERE A SCOMPARSA  
REGOLABILI



CERNIERE  
AIR 120



CERNIERE  
AIR 180



CERNIERE  
MATERIK VETRO



SERRATURA  
TIRO MAGNETE



SERRATURA  
MAGNETICA



MAGNETICA  
CON CHIAVE



MAGNETICA  
CON YALE



MAGNETICA CON  
LIBERO OCCUPATO

CILINDRO  
CHIAVE/CHIAVE

CILINDRO  
CHIAVE/PENDENTE



MAGNETICA  
CON YALE  
MATERIK VETRO



MAGNETICA CON  
LIBERO OCCUPATO  
MATERIK VETRO

## SERRATURE PORTE BATTENTI GLASS / LOCKSET HINGED GLASS DOORS

---



MAGNETICA  
CON CHIAVE  
GRAFITE GLASS



MAGNETICA  
CON YALE  
GRAFITE GLASS



MAGNETICA CON  
LIBERO OCCUPATO  
GRAFITE GLASS

## SERRATURE PORTE SCORREVOLI E PIEGO / LOCKSET SLIDING AND PIEGO DOORS

---



SCIVOLA TT SERRATURA  
Anta Piego



SCIVOLA T SERRATURA  
Scorrevole a scomparsa  
Anta effetto legno



SERRATURA CON YALE  
Scorrevole a scomparsa  
Anta Glass



SERRATURA CON  
LIBERO OCCUPATO  
Scorrevole a scomparsa  
Anta Glass



SERRATURA  
Scorrevole a scomparsa  
Anta vetro

MATERIK



MAGNETICA  
CON CHIAVE



CERNIERE A SCOMPARSA  
REGOLABILI



MAGNETICA  
CON CHIAVE



MAGNETICA  
CON YALE

CILINDRO  
CHIAVE/CHIAVE



CILINDRO  
CHIAVE/PENDENTE

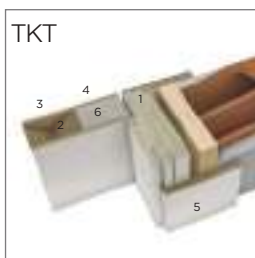


MAGNETICA CON  
LIBERO OCCUPATO



GRAFITE



**111M**

- 1 Telaio TKT: materiale LSB 3 strati FSC®, IDRO
- 2 Riempimento interno: alveolare in kraft pressato a caldo con fogli in fibra di legno
- 3 Lastra esterna: MDF
- 4 Finitura: rivestito in melaminico strutturato con decorativo orizzontale
- 5 Coprifili L9-P85: materiale MDF IDRO, CARB, FSC®
- 6 Struttura anta: telaio perimetrale in massello di legno essiccato netto di nodi

- 1 Frame TKT: material LSB 3 layers FSC®, IDRO
- 2 Internal filling: honeycomb kraft hot pressed with sheets of wood fibre
- 3 External sheet: MDF
- 4 Finish: structured melamine coating with horizontal decoration
- 5 Trim L9-P85: material MDF IDRO, CARB, FSC®
- 6 Door leaf structure: perimeter frame in solid dried wood without knots

**111M**

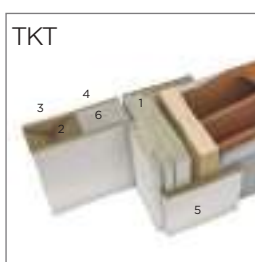
- 1 Telaio TKS: materiale LSB 3 strati FSC®, IDRO
- 2 Riempimento interno: alveolare in kraft pressato a caldo con fogli in fibra di legno
- 3 Lastra esterna: MDF
- 4 Finitura: rivestito in melaminico strutturato con decorativo orizzontale
- 5 Coprifili L9-P100: materiale MDF IDRO, CARB, FSC®
- 6 Struttura anta: telaio perimetrale in massello di legno essiccato netto di nodi

- 1 Frame TKS: material LSB 3 layers FSC®, IDRO
- 2 Internal filling: honeycomb kraft hot-pressed with sheets of wood fibre
- 3 External sheet: MDF
- 4 Finish: structured melamine coating with horizontal decoration
- 5 Trim L9-P100: material MDF IDRO, CARB, FSC®
- 6 Door leaf structure: perimeter frame in solid dried wood without knots

**111MV**

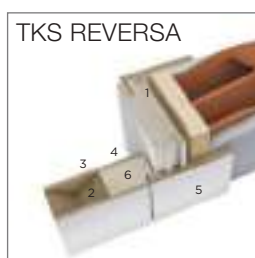
- 1 Telaio TKT: materiale LSB 3 strati FSC®, IDRO
- 2 Riempimento interno: alveolare in kraft pressato a caldo con fogli in fibra di legno
- 3 Lastra esterna: MDF
- 4 Finitura: rivestito in melaminico strutturato con decorativo orizzontale
- 5 Coprifili L9-P85: materiale MDF IDRO, CARB, FSC®
- 6 Struttura anta: telaio perimetrale in massello di legno essiccato netto di nodi
- 7 Inserto in vetro

- 1 Frame TKT: material LSB 3 layers FSC®, IDRO
- 2 Internal filling: honeycomb kraft hot-pressed with sheets of wood fibre
- 3 External sheet: MDF
- 4 Finish: structured melamine coating with horizontal decoration
- 5 Trim L9-P85: material MDF IDRO, CARB, FSC®
- 6 Door leaf structure: perimeter frame in solid dried wood without knots
- 7 Glass insert

**111G**

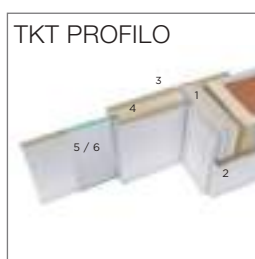
- 1 Telaio TKT: materiale LSB3 strati FSC®, IDRO
- 2 Riempimento interno: alveolare in kraft pressato a caldo con fogli in fibra di legno
- 3 Lastra esterna: MDF
- 4 Finitura: rivestito in melaminico strutturato con decorativo orizzontale
- 5 Coprifili L9-P85: materiale MDF IDRO, CARB, FSC®
- 6 Struttura anta: telaio perimetrale in massello di legno essiccato netto di nodi

- 1 Frame TKT: material LSB 3 layers FSC®, IDRO
- 2 Internal filling: honeycomb kraft hot pressed with sheets of wood fibre
- 3 External sheet: MDF
- 4 Finish: structured melamine coating with horizontal decoration
- 5 Trim L9-P85: material MDF IDRO, CARB, FSC®
- 6 Door leaf structure: perimeter frame in solid dried wood without knots

**111G**

- 1 Telaio TKS: materiale LSB 3 strati FSC®, IDRO
- 2 Riempimento interno: alveolare in kraft pressato a caldo con fogli in fibra di legno
- 3 Lastra esterna: MDF
- 4 Finitura: rivestito in melaminico strutturato con decorativo orizzontale
- 5 Coprifili L9-P100: materiale MDF IDRO, CARB, FSC®
- 6 Struttura anta: telaio perimetrale in massello di legno essiccato netto di nodi

- 1 Frame TKS: material LSB 3 layers FSC®, IDRO
- 2 Internal filling: honeycomb kraft hot-pressed with sheets of wood fibre
- 3 External sheet: MDF
- 4 Finish: structured melamine coating with horizontal decoration
- 5 Trim L9-P100: material MDF IDRO, CARB, FSC®
- 6 Door leaf structure: perimeter frame in solid dried wood without knots

**PROFILO**

- 1 Telaio TKT: materiale LSB 3 strati FSC®, IDRO
- 2 Coprifili L9-P85: materiale MDF IDRO, CARB, FSC®
- 3 Battute perimetrali su tre lati: rivestite in melaminico postformato flessibile nel colore delle facce del battente
- 4 Struttura anta: montanti in sandwich di legno listellare in abete o pioppo e MDF rivestiti in melaminico strutturato con decorativo verticale
- 5 Modello porta versione P 323-324-325-326: porta con altezza luce passaggio da 1600 mm a 2100 mm, pannelli con decorativo orizzontale. Porta con altezza luce passaggio da 2110 mm fino a 2900 mm, pannelli con decorativo verticale
- 6 Modello porta versione V 323-324- 325-326: il vetro di serie è liscio, da 10 mm temperato di sicurezza e complanare al pannello decorativo

- 1 Frame TKT: material LSB 3 layers FSC®, IDRO
- 2 Trim L9-P85: material MDF IDRO, CARB, FSC®
- 3 Perimeter jambs on three sides: coated in post-formed flexible melamine in the colour of the door leaf
- 4 Door leaf structure: stiles in blockboard sandwich in fir or poplar and MDF coated in structured melamine with vertical decoration
- 5 Door model P 323-324-325-326: door with opening from 1600 mm to 2100 mm, panels with horizontal decoration. Door with opening from 2110 mm to 2900 mm, panels with vertical decoration
- 6 Door model V 323-324- 325-326: The standard glass is smooth, 10 mm tempered safety glass and flush to the decorative panel

**SELESTA**

- 1 Telaio TKT: materiale LSB 3 strati FSC®, IDRO
- 2 Coprifili L9-P85: materiale MDF IDRO, CARB, FSC®
- 3 Battute perimetrali su tre lati: rivestite in melaminico postformato flessibile nel colore delle facce del battente
- 4 Struttura anta: montanti in sandwich di legno listellare in abete o pioppo e MDF rivestiti in melaminico strutturato con decorativo verticale
- 5 Vetro temperato di sicurezza, 8 mm, bloccato perimetralmente da una guarnizione sigillante a "U" ammortizzante e antivibrazione

- 1 Frame TKT: material LSB 3 layers FSC®, IDRO
- 2 Trim L9-P85: material MDF IDRO, CARB, FSC®
- 3 Perimeter jambs on three sides: coated in post-formed flexible melamine in the colour of the door leaf
- 4 Door leaf structure: stiles in blockboard sandwich in fir or poplar and MDF coated in structured melamine with vertical decoration
- 5 8 mm tempered safety glass, fixed along the perimeter with a "U" shaped shock-absorbing anti-vibration seal

# GRAFITE GLASS



MAGNETICA  
CON CHIAVE



CERNIERE  
AIR 120



CERNIERE  
AIR 180

## GRAFITE GLASS



MAGNETICA  
CON CHIAVE



MAGNETICA  
CON YALE


CILINDRO  
CHIAVE/CHIAVE



MAGNETICA CON  
LIBERO OCCUPATO



## TKT GRAFITE GLASS



- 1 Telaio TKT: materiale LSB  
3 strati FSC®, IDRO
- 2 Coprifili L9-P85: materiale  
MDF IDRO, CARB, FSC®
- 3 Profilo porta: in alluminio rivestito  
in melaminico strutturato  
spazzolato con decorativo  
verticale
- 4 Vetro temperato di sicurezza,  
6 mm, bloccato perimetralmente  
da una guarnizione sigillante a "U"  
ammortizzante e antivibrazione

- 1 Frame TKT: material LSB 3 layers  
FSC®, IDRO
- 2 Trim L9-P85: material MDF IDRO,  
CARB, FSC®
- 3 Door specifications: in aluminium  
covered in structured brushed  
melamine with vertical pattern.
- 4 Glass: 6 mm tempered safety glass,  
fixed along the perimeter with a  
"U" shaped shock-absorbing  
anti-vibration seal

## GRAFITE GLASS - FINITURE COVER / COVER FINISHES



# MATERIK VETRO

---



MAGNETICA CON  
LIBERO OCCUPATO



CERNIERE  
MATERIK VETRO

MATERIK VETRO



MAGNETICA  
CON YALE


CILINDRO  
CHIAVE/CHIAVE



MAGNETICA CON  
LIBERO OCCUPATO



## TKT MATRIK VETRO



- 1 Telaio TKT: materiale LSB  
3 strati FSC®, IDRO
- 2 Compensatore: MDF compatto  
CARB, FSC®, IDRO
- 3 Coprifili L9-P85: materiale  
MDF IDRO, CARB, FSC®
- 4 Vetro acidato Materik:  
temperato di sicurezza da 8 mm

- 1 Frame TKT: material LSB 3 layers  
FSC®, IDRO
- 2 Sub-frame: compacted MDF  
CARB, FSC®, IDRO
- 3 Trim L9-P85: material  
MDF IDRO, CARB, FSC®
- 4 Etched glass Materik: security  
tempered 8 mm

# TRAME



SERRATURA  
MAGNETICA



CERNIERE  
AIR 120



CERNIERE  
AIR 180



MAGNETICA  
CON CHIAVE



MAGNETICA  
CON YALE

CILINDRO  
CHIAVE/CHIAVE



CILINDRO  
CHIAVE/PENDENTE




MAGNETICA CON  
LIBERO OCCUPATO



## TRAME



## TRAME V




## TRAME PROFILO



## TK


111T



- |   |   |   |   |
|---|---|---|---|
| 1 | Telaio TK: materiale MDF<br>CARB, FSC®, IDRO  | 1 | Frame TK: material MDF<br>CARB, FSC®, IDRO  |
| 2 | Riempimento interno:<br>alveolare in kraft pressato<br>a caldo con fogli in fibra di legno        | 2 | Inner filling: honeycomb in kraft<br>hot pressed with sheets of wood<br>fibre             |
| 3 | Lastra esterna: MDF   | 3 | External sheet: MDF   |
| 4 | Coprifili L8: materiale MDF, CARB,<br>FSC®, IDRO  | 4 | Trim L8: material MDF, CARB,<br>FSC®, IDRO  |
| 5 | Struttura anta: telaio perimetrale<br>in massello di legno pregiato<br>essiccato netto di nodi    | 5 | Leaf structure: perimeter frame in<br>fine dried solid wood without knots                 |
| 6 | Finitura: rivestimento finish<br>strutturato HD con decorativo<br>orizzontale                     | 6 | Finish: structured HD coating with<br>horizontal decoration                               |
| 7 | Battute perimetrali su tre lati:<br>rivestite in iperflex della medesima<br>finitura del pannello | 7 | Perimeter jambs on three sides:<br>covered in iperflex of the same<br>finish as the panel |

## TK

111TV  
200 T



- |   |  |   |  |
|---|--|---|--|
| 1 | Telaio TK: materiale MDF<br>CARB, FSC®, IDRO   | 1 | Frame TK: material MDF<br>CARB, FSC®, IDRO   |
| 2 | Riempimento interno:<br>alveolare in kraft pressato<br>a caldo con fogli in fibra di legno                   | 2 | Inner filling: honeycomb in kraft<br>hot pressed with sheets of wood<br>fibre                      |
| 3 | Lastra esterna: MDF  | 3 | External sheet: MDF  |
| 4 | Coprifili L8: materiale MDF, CARB,<br>FSC®, IDRO   | 4 | Trim L8: material MDF, CARB,<br>FSC®, IDRO   |
| 5 | Struttura anta: telaio perimetrale<br>in massello di legno pregiato<br>essiccato netto di nodi               | 5 | Leaf structure: perimeter frame in<br>fine dried solid wood without knots                          |
| 6 | Finitura: rivestimento finish<br>strutturato HD con decorativo<br>orizzontale                                | 6 | Finish: structured HD coating with<br>horizontal decoration  |
| 7 | Battute perimetrali su tre lati:<br>rivestite in iperflex della medesima<br>finitura del pannello            | 7 | Perimeter jambs on three sides:<br>covered in iperflex of the same<br>finish as the panel          |
| 8 | Inserto vetro  | 8 | Glass insert   |
| 9 | VERSIONE 200T<br>- Pannello liscio da 10 mm<br>- Pannello diamantato da 16 mm<br>- Vetro di sicurezza 3+3 mm | 9 | MODEL 200T<br>- 10 mm smooth panel<br>- 16 mm panel with bevelled edges<br>- Security glass 3+3 mm |



Con la verniciatura  
all'acqua rispettiamo  
l'ambiente e te!

OUR WATER BASED PAINTS RESPECT  
YOU AND THE ENVIRONMENT





noi rispettiamo l'ambiente,  
lo dicono le nostre certificazioni  
OUR CERTIFICATIONS SHOW JUST HOW MUCH WE CARE ABOUT THE ENVIRONMENT



## GREEN CONCEPT



BERTOLOTTO GREEN: attraverso i suoi prodotti, semilavorati, materie prime, processi produttivi e autoproducendo energia elettrica e termica mediante innovativi impianti fotovoltaici e una centrale a biomassa, l'azienda si impegna a minimizzare l'impatto ambientale. / BERTOLOTTO GREEN: the company is committed to minimizing its environmental impact through its manufacturing processes and use of raw materials. The manufacturing processes are powered with electrical and thermal energy provided by photovoltaic power systems and a biomass thermal power plant.



Il Forest Stewardship Council® è un'organizzazione internazionale non governativa che promuove una gestione delle foreste del mondo ambientalmente adeguata, socialmente utile ed economicamente sostenibile. Per saperne di più, visita il sito [www.fsc.org](http://www.fsc.org). Prodotti certificati FSC® \*disponibili su richiesta. / The Forest Stewardship Council® is a non-governmental organization which promotes an environmentally appropriate, socially responsible and economically sustainable world forest management. For further information, visit [www.fsc.org](http://www.fsc.org). Certified FSC® \*products are available on demand.



Le nostre materie prime legnose sono certificate CARB. La certificazione CARB, acronimo di California Air Resource Board, è basata sul regolamento Airborne Toxic Control Measure (ATCM) la cui finalità è di ridurre e controllare le emissioni di formaldeide dai materiali a base legno. / Our wood-based raw materials obtained CARB certification. The CARB certification, which stands for California Air Resource Board, is based on the Airborne Toxic Control Measure regulation (ATCM) whose purpose is to reduce and control the emissions of formaldehyde from wood-based.



Il LEED® (Leadership in Energy and Environmental Design) Green Building Rating System è uno standard internazionale volontario, in continua evoluzione e basato sul consenso e ha l'obiettivo di promuovere lo sviluppo di edifici sostenibili ad alte prestazioni, utilizzando un sistema a punti. Il programma di certificazione LEED® è stato avviato dall'USGBC (US Green Building Council) ed è riconosciuto a livello internazionale. I prodotti "Effetto Legno" Bertolotto sono in compliance con il credito Low Emitting Materials. / LEED® (Leadership in Energy and Environmental Design) Green Building Rating System is a worldwide certification programme developed by the US Green Building Council which aims to promote the development of high performance green buildings through a ratings system. Bertolotto "Effetto Legno" products are in compliance with the credit for Low Emitting Materials.



VOC Emission Test Report Indoor Air Comfort Gold. I prodotti finiti Bertolotto sono realizzati con materiali, finiture e laccature che rispettano i requisiti VOC, riducendo al massimo i composti organici volatili dannosi per la salute e l'ambiente. Questo certificato permette di ottenere i crediti per il sistema di certificazione LEED® (Leadership in Energy and Environmental Design). / VOC Emission Test Report Indoor Air Comfort Gold. Bertolotto's products are made of material, finishes and lacquers that respect VOC standards, by minimizing the volatile organic compounds which are dangerous for health and the environment. This certificate provides credits for the LEED® (Leadership in Energy and Environmental Design) ratings system.



Le collezioni Effetto Legno presentano pannelli laminati Bertolotto Porte con trattamento antibatterico NO-GERM® che, grazie a una tecnologia microbiologicamente testata secondo la normativa ISO 22196:2011, ne riduce entro le 24 ore la carica batterica fino al 99,9%. / The Bertolotto Porte Effetto Legno collections of laminates can provide a NO-GERM® antibacterial treatment which, thanks to a technology that is microbiologically tested in accordance with ISO 22196:2011, reduces its bacterial load by up to 99,9% within 24 hours.



Bertolotto garantisce una resistenza di tenuta da incollaggio dei bordi di battuta quadra e squadrata da 4 decimi e quadra da 8 decimi fino a 90°C. / Bertolotto guarantees a bonding glue resistance of the four tenths and eight tenths squared rabbit corners of 90°C.

## SISTEMI DI GESTIONE / MANAGEMENT SYSTEMS



Sistema di gestione integrato ISO 14001/9001/4500  
Ambiente/Qualità/Sicurezza.  
ISO 14001/9001/45001 integrated management system  
Environment/Quality/Safety

## CERTIFICAZIONI DI PRODOTTO / PRODUCT CERTIFICATIONS

I dipartimenti tecnico e RND, sviluppano quotidianamente test ciclici e certificati che attestano l'alta qualità, durata, solidità dei prodotti a marchio Bertolotto. / Every day technical and R&D department develop cyclical tests and certificates, which attest high quality, long-lasting and solid Bertolotto branded products.

Resistenza delle superfici al graffio / Surface scratch resistance	UNI EN 15186:2012 met. B
Resistenza apertura e chiusura ripetuta - cicliche - su cerniere -200.000 cicli / Repeated opening and closing resistance on hinges -200.000 cycles	EN 1191:2012
Resistenza a cicli umido-secco / Wet-dry cycles resistance	PTP 25 2016 Rev 3. CATAS
Rigonfiamento dopo 24 H di immersione in acqua telai e coprifili / Frame and trims swelling after 24 H of water immersion	EN 317:2013
Analisi Infrarossi sulle superfici laminate, laccate e tranciati / Infrared analysis on laminated, lacquered and sheared surfaces	ASTM E 1252:2013
Prova di usura mediante sfregamento / Friction wear test	PTP CATAS
Determinazione del rilascio di formaldeide / Determination of Formaldehyde Release	EN ISO 12460-3:2015
Resistenza alla graffiatura / Scratch resistance	UNI 9248:1989
Resistenza agli sbalzi di temperatura / Resistance to temperature changes	UNI 9429:89/UNI 3429:2015 met.B
Resistenza alla trazione su telaio MDF / Tensile strength on MDF frames	PROCEDURA CATAS
Resistenza alla trazione su telaio LSB / Tensile strength on LSB frames	PROCEDURA CATAS
Controlli sulla massa volumica / Density tests	EN 323:1993
Rigonfiamento dopo 24H di immersione in acqua delle ante / Swelling after 24 H of water immersion of the doors	EN 317:1993
Massa volumica in riferimento alla norma EN 323:1993 / Density referred to EN 323:1993 standard	EN 323:1993
Resistenza delle bordature iper4BOARD al calore / Iper4BOARD edges resistance to heat	UNI 9242:1987 + A1:1998
Invecchiamento accelerato al buio delle superfici laccate / Accelerated aging process of lacquered surfaces in the dark	UNICHIM 2195:2007
Resistenza alla luce / Light resistance	UNI EN 15187:2007
Resistenza delle superfici ai liquidi freddi (prodotti di pulizia) / Resistance of the surfaces to cold liquids (cleaning products)	PTP 53:2017 Rev 2
Durabilità meccanica e forze di manovra / Mechanical durability and operating forces	UNI EN 1191:2013 12046-2:2002

### LABORATORI / LABORATORIES



## 96 BREVETTI / 96 PATENTS



Bertolotto Porte ad oggi ha registrato 96 brevetti internazionali sia di design, Patent Pending, sia di nuovi sistemi di ferramenta e soluzioni tecniche innovative. / To date Bertolotto Porte has filed 96 international patents concerning design, Patent Pending, new hardware systems and innovative technical solutions.

## SOSTENIBILITÀ

Ci impegniamo a salvaguardare il nostro pianeta, contribuendo alla costruzione di un futuro sostenibile. Vogliamo crescere in modo consapevole, con costanza, perché evolversi significa produrre vantaggi anche per l'ambiente, attraverso processi produttivi responsabili e accorti.

## SALUTE E SICUREZZA

Ci impegniamo a prenderci cura di chi lavora; la sicurezza dei nostri dipendenti è lo specchio della nostra volontà di essere un'azienda attenta al benessere, a partire da chi ne è parte integrante.

La condivisione e il contributo di ognuno sono il fondamento su cui si costruiscono i successi, ecco perché riteniamo indispensabile un ambiente salubre dove concretizzare insieme i nostri progetti.

## RESPONSABILITÀ

Ci impegniamo a garantire in modo continuativo la qualità dei nostri servizi, operando nel rispetto di canoni etici e comportamentali.

Le tante certificazioni ottenute attestano il continuo miglioramento dei processi produttivi aziendali e la riduzione degli impatti ambientali.

Facciamo un uso attento delle risorse e la maggior parte del legno che utilizziamo proviene da foreste gestite in modo responsabile; ciò significa garantire un prodotto che non è stato creato a spese della foresta o degli animali, delle piante e delle persone che ci vivono.

Abbattimento acustico e resistenza al fuoco caratterizzano una parte dei nostri prodotti; selezioniamo le migliori materie prime e semilavorati, a bassa emissione di formaldeide e se possibile idrofughi. Per ridurre le emissioni in atmosfera abbiamo in sede una centrale termica a biomassa che riscalda l'intero stabilimento e grazie a un impianto fotovoltaico riusciamo a ridurre l'immissione di CO<sub>2</sub> nell'atmosfera.

Per noi di Bertolotto il rispetto a 360 gradi è basilare e continuerà a guidarci nelle nostre scelte.

## SUSTAINABILITY

We are committed to safeguarding our planet, working to build a sustainable future. We want to grow with constant awareness, using responsible manufacturing processes that are advantageous for the environment.

## HEALTH AND SAFETY

We are committed to taking care of those who work; our employees' safety reflects our desire to be concerned about well-being, starting from those who form an integral part of our company. Sharing and contribution are the foundation upon which success grows, this is why we believe it is crucial to provide a healthy environment in which we can achieve our goals together.

## RESPONSIBILITY

We always strive to ensure the quality of our services, working in accordance with ethical and behavioural standards. The numerous certificates we have been given testify to our commitment to constantly improving our manufacturing processes and reducing our impact on the environment.

We use resources carefully and the majority of the wood we use comes from sustainably managed forests; this means guaranteeing a product which was not manufactured at the expense of the forest, the animals, the plants or people who live there. Noise reduction and fire resistance characterize part of our products; we select the best raw materials and semi-finished products, with low formaldehyde emissions and, whenever possible, water-repellent. In our headquarters we have installed a biomass thermal power plant that heats the entire establishment and thanks to our solar power system we have managed to reduce CO<sub>2</sub> emissions into the atmosphere.

At Bertolotto respect is fundamental in all of its forms and it will continue to lead us in our choices.



**BERTOLOTTO**<sup>®</sup>  
  **PORTE**

## EFFETTO LEGNO

I edizione / 1<sup>st</sup> edition

Bertolotto S.p.A. si riserva il diritto di apportare, senza preavviso, ogni modifica volta al miglioramento funzionale e qualitativo dei prodotti. Le informazioni e i disegni rappresentati in questo catalogo, oltre ad avere carattere puramente illustrativo, sono suscettibili di variazioni. I campioni di colori e materiali presentati in questo stampato hanno un valore indicativo compatibilmente con i limiti di riproduzione e stampa.

© PROPRIETÀ DI Bertolotto S.p.A. - TUTTI I DIRITTI RISERVATI - I marchi e gli altri segni distintivi, i testi, le fotografie, i disegni e i modelli, i prodotti e gli altri materiali riportati nella presente brochure e tutti i diritti di proprietà intellettuale e industriale a essi relativi costituiscono proprietà riservata di Bertolotto S.p.A. È vietata la riproduzione, copia, imitazione, pubblicazione, diffusione, distribuzione, elaborazione e qualsiasi uso, anche parziale, nella pubblicità, su prodotti, confezioni, materiali illustrativi o pubblicitari, siti internet, nelle attività di marketing e commerciali e ogni altro uso, senza preventiva autorizzazione scritta di Bertolotto S.p.A.

Bertolotto S.p.A. We reserve the right to change, without notice, any modification to the functional improvement and quality of our products. The information and drawings in this catalogue, besides being of a purely illustrative nature, may be subject to change. Samples of colors and materials presented in this publication are indicative, consistent with the limitations of reproduction and printing.

© PROPERTIES OF Bertolotto S.p.A. - ALL RIGHTS RESERVED - Trademarks and other distinctive signs, texts, photographs, drawings and models, products and other materials contained in this brochure and all the intellectual and industrial property rights relating thereto are copyrighted by Bertolotto S.p.A. Their reproduction, copying, imitation, publication, dissemination, distribution, processing and use, even partial, for advertising, products, packaging, artworks or advertising, websites, marketing activities and sales and all other use is strictly forbidden without the prior written permission of Bertolotto S.p.A.







BERTOLOTTO S.p.A.  
CIRCONVALLAZIONE G. GIOLITTI, 43/45  
12030 TORRE S. GIORGIO (CN) ITALY  
TEL. +39.0172.91.28 - FAX +39.0172.912.800  
[www.bertolotto.com](http://www.bertolotto.com) - [staff@bertolotto.com](mailto:staff@bertolotto.com)

I edizione / Luglio 2020  
Collana catalogo Effetto Legno 2021